

Zen

description technique



.mdd

MDD – toujours à votre écoute! Nous sommes conscients que seulement dans des conditions favorables il est possible de se développer, « atteindre le sommet » et assurer le succès de votre entreprise. C'est pour ça qu'au moment de la conception de nos produits, nous pensons toujours aux besoins de nos clients et à l'évolution continue du marché.

Les produits MDD se caractérisent non seulement par une technologie avancée, haute qualité et un design original. Ce sont aussi des produits ergonomiques, qui pourront vous aider à créer des conditions optimales pour le développement de votre société. C'est grâce à cette approche que Fabryka Mabli Biurowych MDD reste un leader incontestable de son secteur depuis des années.

Les nombreux prix et distinctions que MDD a reçus témoignent largement de son dynamisme et de la qualité de ses réalisations.

La société MDD – Fabryka Mabli Biurowych, est depuis l'année 1994 parmi les plus grandes entreprises du secteur. L'usine, située à Sepólno Krajeńskie, dispose d'un hall de production avec un parc de machines moderne, sa propre équipe de service de transport, une équipe de recherche, et une plateforme pour fournisseurs.

Nous avons une expérience internationale, les produits MDD sont vendus avec succès dans le monde entier. À l'heure actuelle, nous sommes déjà présents sur 64 marchés internationaux, la vente de nos produits continue constamment de croître.

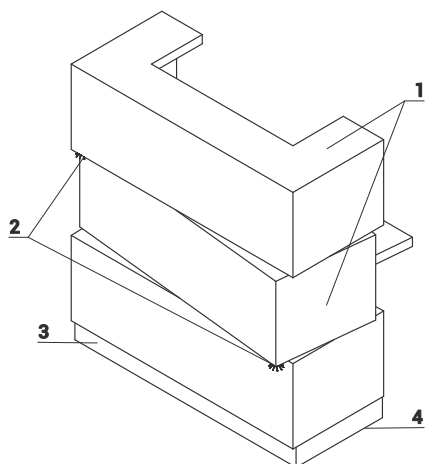
La protection de l'environnement est l'une de nos priorités. Nous investissons continuellement dans des outils de production qui permettent d'économiser l'énergie électrique ainsi que d'augmenter le taux de recyclage de nos composants. Tous les matériaux sont écologiques avec un coefficient de recyclage avoisinant 95% de tous les composants.

Les nombreux certificats garantissent l'engagement de l'entreprise dans la réduction de son impact sur l'environnement et la rendent éco-friendly.

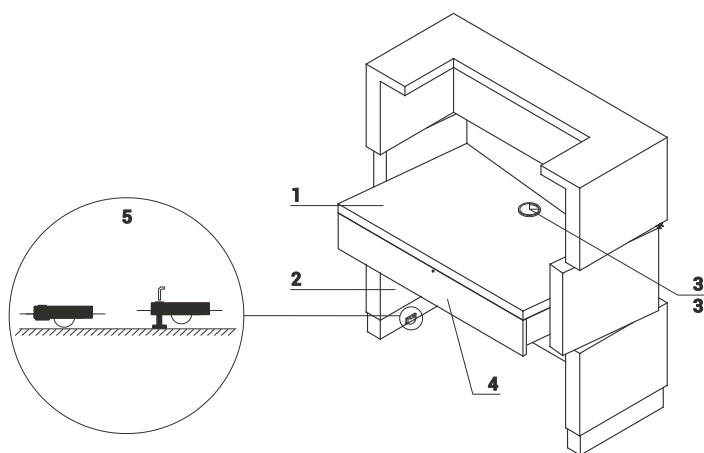
REACH



Zen



- 1. **Top et façade** - stratifié mat
- 2. **Eclairage LED** - sur toute la longueur de la banque, couleur blanc froid (tirant sur le bleu)
- 3. **Socle** - stratifié - aluminium brossé
- 4. **Vérin** - réglage sur 10mm



- 1. **Plan de travail** - mélaminé 28mm, hauteurs possibles: 680mm, 720mm, 830mm
- 2. **Intérieur de la banque** - mélaminé, 67 - blanc pastel
- 3. **Obturateurs** - Ø80mm
- 4. **PLUS VALUE** - tiroir avec serrure
- 5. **PLUS VALUE** - pieds avec roulettes, 4pcs, (charge maximale d'une roulette 120 kg, charge maximale du pied 200kg)

Dimensions



W1 - 1134mm | W2 - 680mm | W3 - 952mm | W4 - 173mm | W5 - 450mm | W6 - 1199mm | W7 - 89mm | W8 - 368mm | W9 - 226mm | W10 - 28mm |
 W11 - 113mm | W12 - 368mm | W13 - 55mm | W14 - 450mm | W15 - 57mm

Plan de travail:

Plateau mélaminé 28mm, possibilité d'installer le plan de travail aux hauteurs différentes:

680, 720, 830mm.

conforme à la norme PN EN 14322.

Emissions de formaldéhyde conformes à la classe E1.

Finition – chant PVC 2mm.

Obturateurs – Ø80mm.

Plan de travail de la rehausse et la façade:

Plateau mélaminé avec le stratifié matt de 1mm collé dessus.

conforme à la norme PN EN 14322.

Emissions de formaldéhyde conformes à la classe E1.

Stratifié conforme à la norme PN-EN 438.

Eclairage 2 points – LED Ø30mm blanc.

Plinthe:

Mélamine avec stratifié collé dessus – aluminium brossé.

Vérins de réglage – réglage +/- 5mm

Patins avec roulettes en option, 4 pièces en kit (charge max / 1 roulette – 120kg, charge max / 1 patin – 200kg).

Tiroir:

Mélamine 18mm, chant PVC, serrure, glissière à billes avec extraction partielle, autofermeture

Zen

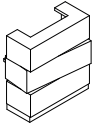
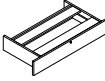


26 Aluminium
satiné



67 Blanc pastel



Banque Zen							
	Référence		Dimensions			kg m3 pcs	Remarques
			Longeur	Prof.	Hauteur		
	LZE10		1135	680	1200	100.5 kg 0.9 m3 2 pcs	
	LZS01		948	493	160	13 kg 0.09 m3 1 pcs	