



OFFICE DESIGN  
DEPUIS 2011

FICHE TECHNIQUE

# SoftSit

Chaise multi-usages, empilable

**Assise et dossier en hêtre multiplis**

Coloris vernis naturel

Piètement époxy grainé anti-rayures coloris noir


## Recommandé pour

Visiteur, accueil, réunion...  
Utilisation jusqu'à 8 heures / jour  
Poids maxi 120 kg  
Empilable par 10

## Garantie

3 ans dans des conditions d'utilisation normale,  
8 heures par jour.  
Dans le cas d'une utilisation en 2/8 garantie 18 mois, 3/8 1 an.  
Autres utilisations au prorata.

## Coloris



## Accessoires



Réf. 7275017  
Kit 1 accoudoir +  
tablette



Réf. 7275015  
Chariot de transport



Réf. 7275016  
Pièce d'accrochage

# Description technique

## STRUCTURE

Tube elliptique 30X15 mm épaisseur 1,5 mm époxy noir grainé anti-rayures. Deux barres transversales rondes sous assise (diamètre 18mm), double soudées aux pieds.

4 patins noirs elliptiques 33X22 mm anti dérapant, rentrant dans le tube.

## ASSISE ET DOSSIER

### ASSISE

Hêtre multiplis incurvé et non flexible vernis naturel d'une épaisseur de 10 mm.

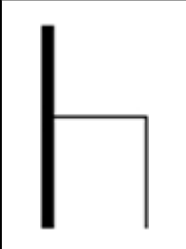
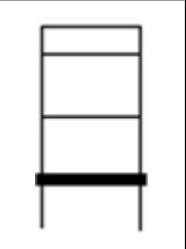
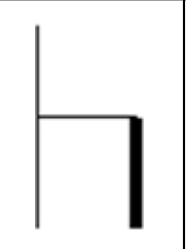
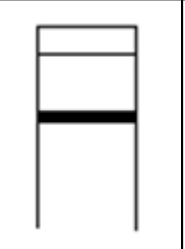
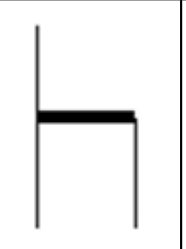
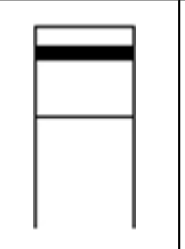
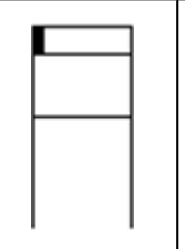
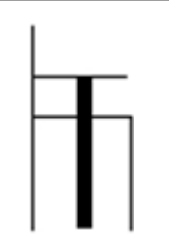
Fixée par deux vis avec inserts.

### DOSSIER

Hêtre multiplis incurvé et non flexible vernis naturel d'une épaisseur de 10 mm.

Fixé par deux vis avec inserts.

## Dimensions

							
80,5	53,5	47	46	41	47	31	66

## Poids

5,2 kg

## Volume

10 dans 1 m<sup>3</sup>