



NUANCIER DÉCORS IMITATION BOIS



NUANCIER DÉCORS IMITATION BOIS



Structurex®

Panneau de particules surfacés mélaminés (PPSM), haute densité 650 kg / m³ (+/- 5%), 2 faces décor contrebalancées et traitées anti-reflets, ép. 16 et 25 mm.


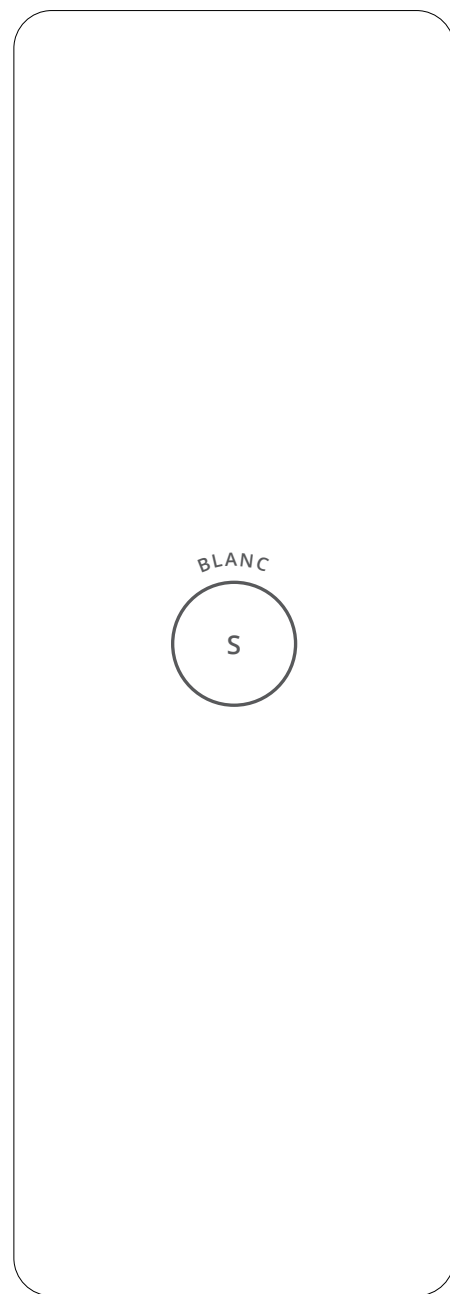
Nitech®

Panneau composé d'une âme alvéolaire en carton recouverte de parements en panneaux de particules surfacés mélaminés de 8 mm, 2 faces décor contrebalancées et traitées anti-reflets, ép. 38 mm. Âme alvéolaire 100% papier recyclé.

Certifications

- Panneaux 100% PEFC issus de forêts gérées durablement.
- Certifications E1, répondant à la norme NF EN-717-2.
- Classement au feu M2 pour Structurex® et M3 pour Nitech®.
- Résistance à la rayure et à l'abrasion.
- Résistance à la lumière
- Propriété antimicrobienne de la surface selon la norme ISO 22196.

NUANCIER DÉCORS UNIS



NOUVEAU

PÊCHE
W

NOUVEAU

SAUGE
R

NOUVEAU

HORIZON
U

NOUVEAU

OMBRE
L