

Couleur du plateau - MFC / HPL



Gris clair



Noir



Aluminium satiné



Chêne canadien



Bouleau clair



Cacao



Blanc pastel



Noyer



Anthracite



Placage noir RAL 9005




Placage blanc perle
RAL 1013



Placage bordeaux RAL
3007



Chêne gris




Chêne naturel



Chêne miel



Acacia



Noyer foncé




Beige mat



Placage Chêne naturel



Placage Chêne noir



Fenix noir mat




Placage Chêne cuivré




Placage gris clair RAL
7044



Placage gris foncé RAL
7042



Placage rouge RAL
3016



Placage olive RAL 6013



Placage bleu RAL 5003



Placage beige RAL
0608005



Placage brique RAL
040404



Placage jaune RAL
0807060



Placage vert foncé RAL
6007

Couleur de la structure - Les métaux



Gris clair semi-mat RAL
7044




Gris foncé semi-mat
RAL 7042



Vert foncé semi-mat
RAL 6012



Bordeaux semi-mat
RAL 3007



Blanc perle semi-mat
RAL 1013



Olive semi-mat RAL
6013



Bleu semi-mat RAL
5003




Brique semi-mat RAL
040404



Jaune semi-mat RAL
0807060



Beige semi-mat RAL
0608005



Noir semi-mat RAL
9005