

Fauteuil synchrone blocable 5 positions

Tête à réglable en hauteur

Dossier filet

Support lombaire réglable en hauteur

Translation d'assise

Accoudoirs réglables 3D, soft touch

Tension réglable latéralement, 6 intensités

Pied aluminium chromé

Roulettes Ø 60 mm



## Recommandé pour

Travail polyvalent  
Utilisation jusqu'à 8 heures / jour  
Poids maxi 125 kg

## Mécanique

Synchrone

## Garantie

3 ans dans des conditions d'utilisation normale, 8 heures par jour.  
Dans le cas d'une utilisation en 2/8 garantie 18 mois, 3/8 1an.  
Autres utilisation au prorata.  
N'est pas comprise l'usure de la tapisserie

## Coloris



## Accessoires



Réf. 7275001  
Jeu de 5 roulettes  
grand diamètre

# Description technique

## STRUCTURE

### ASSISE

Support en nylon chargé de fibre de verre de forme anatomique, épaisseur 5 mm.

Support élastique entre support de l'assise et la mousse pour plus de confort

### DOSSIER

Support en nid d'abeille en polyamide chargé de fibre de verre coloris noir (PA 66% + Fibre de verre 30%)

Contre coque arrière en polypropylène noir recouvert de tissu Mesh

## GARNISSAGE

### ASSISE

Mousse collée sur la structure, densité 50 kg/m<sup>3</sup>, épaisseur 50 mm.

## REVÊTEMENT

### ASSISE

Tissu Mesh gris anthracite agrafé sur le support

### DOSSIER

Tissu Mesh gris anthracite, haute résistance

## LIAISON

Assise/ Dossier par une structure en aluminium poli.

## MÉCANISME

Système synchrone Donati, blocable sur 5 positions avec système anti-retour du dossier et réglable en 7 intensités différentes suivant le poids de l'utilisateur.

Réglage par manette pour blocage / déblocage du dossier et manette pour réglage de la hauteur d'assise par vérin à gaz autoporteur, marque KGS classe 4.

Réglage en profondeur de l'assise par système coulissant à ressort

Soutien lombaire réglable.

## ACCOUDOIRS

Réglable en hauteur par gâchette

Réglage de la manchette en profondeur

Réglage latéral vers l'intérieur et l'extérieur de la manchette

Supports accotoirs en aluminium poli

## TÊTIÈRE

Têtière réglable tapissée de 18 cm x 27 cm.

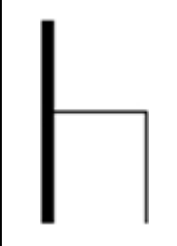
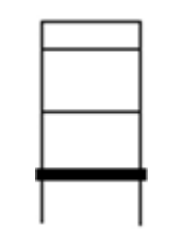
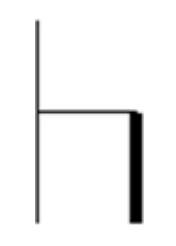
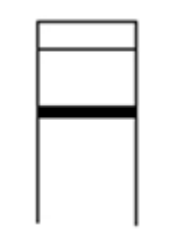
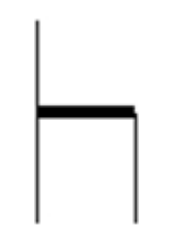
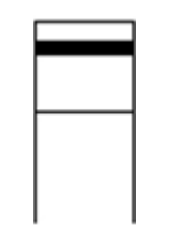
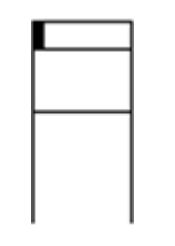
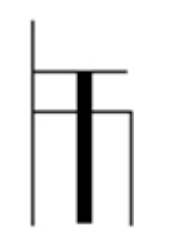
La têtière est comprise dans la hauteur du dossier

## PIÉTEMENT

Étoile 5 branches en fonte d'aluminium poli – 700mm.

Roulettes doubles galets en polyamide de diamètre 60 mm, carter en polypropylène et pivot en acier diamètre 11 mm.

# Dimensions

							
	70	47/59	52	45	50	71	

## Poids

19,7

## Volume

0,20 m<sup>3</sup>