



FIFTY-FIFTY

Les comptoirs d'accueil Fifty-Fifty conjuguent accueil et compacité, en associant plan de travail et plan de réception PMR.

En comptoirs autonomes ou coordonnés pour former un ensemble d'accueil, ils s'adaptent à vos besoins. **Fifty-Fifty** se plaît à marier les finitions de bois : de la façade au plan de travail, des panneaux latéraux au parement d'accueil. Facile à installer et à utiliser, **Fifty-Fifty** invite à la convivialité entre collaborateurs et avec les visiteurs.



Comptoir d'accueil PMR à droite
Noir - Nebraska



2 comptoirs d'accueil PMR à droite et à gauche
Blanc - Chêne Fil



Comptoir d'accueil PMR à droite
Chêne Fil - Blanc

2 positions d'installation du parement pour dégager l'espace du plan de travail



Parement installé sans entretoise



Parement installé avec entretoise

ACCUEIL



FIFTY-FIFTY

GARANTIE
5
ANS

Plateau

Panneau mélaminé Structurex® ép. 25 mm, chants ABS anti-choc 2 mm.

Côté

Panneau mélaminé Structurex® ép. 25 mm, chants ABS anti-choc 2 mm.

Piètement

Panneau mélaminé Structurex® ép. 25 mm. Piètement de même finition que le plateau.

Façade

Panneau mélaminé Structurex® ép. 25 mm.

Zone PMR

Parement

Parement mélaminé alvéolaire Nitech® ép. 38 mm assemblé en coupe d'onglet à 45°, servant de tablette d'accueil pour les visiteurs.



Téléchargez la fiche technique



CARACTÉRISTIQUES



Façade et côtés décors imitation bois ou unis



Piètements, plateau et parement décors imitation bois ou uni

Exemples de déclinaisons de décors




1 Piètement, plateau et parement blancs

2 Piètement, plateau et parement décor bois

3 Unicolore

2 positions d'installation du parement pour dégager l'espace du plan de travail



Parement installé sans entretoise

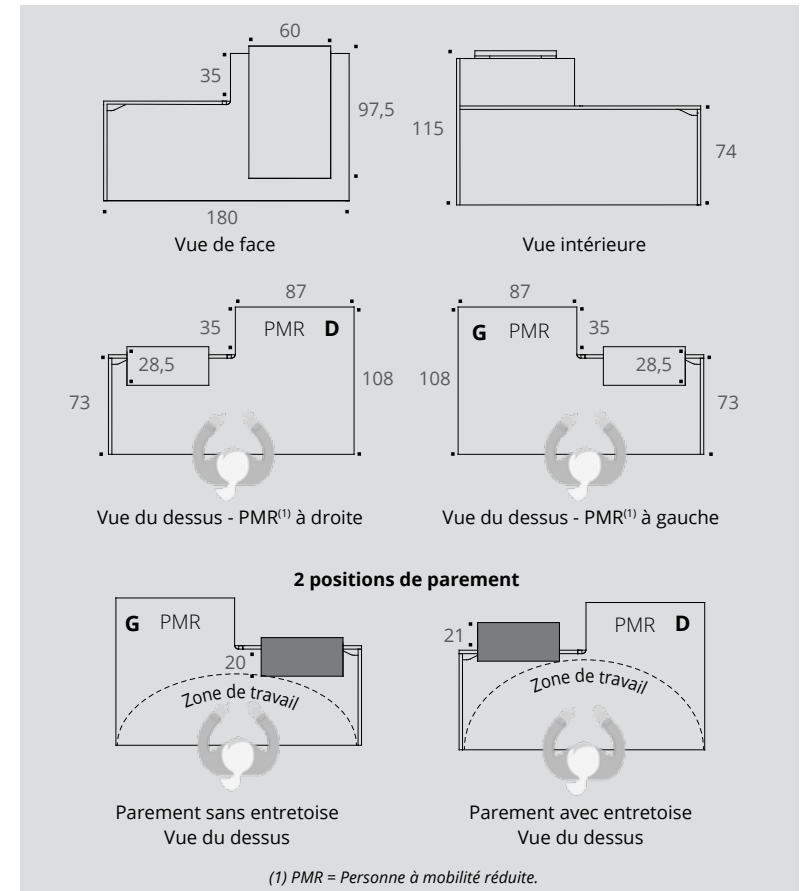
Parement installé avec entretoise

DESCRIPTIF TECHNIQUE

- Panneaux mélaminés Structurex® ép. 25 mm. Chants ABS anti-choc 2 mm.
- Parement en panneau mélaminé Structurex® ép. 38 mm, servant de tablette d'accueil pour les visiteurs.
- 2 positions d'installation de parement : parement disponible avec entretoises (choix d'assemblage au montage) pour dégager l'espace de travail et permettre le positionnement d'écran d'ordinateur de + de 20 pouces.
- Découpes sur le plateau et sur la façade permettant la circulation des câbles du plateau vers le sol.
- Patins de finition.



Circulation des câbles





Façade et côtés décors imitation bois ou unis



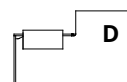
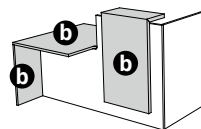
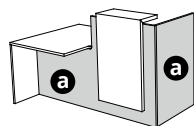
Piètements, plateau et parement décors imitation bois ou uni



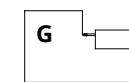
FIFTY-FIFTY










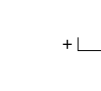
COMPTOIRS



PMR⁽¹⁾ à DROITE



PMR⁽¹⁾ à GAUCHE

	a Finitions façade + côté	b Finitions piétement + plateau + parement	Réf.	Finition	Réf.	Finition	
Banque d'accueil L 180 cm P 108 / H 115 / L 180 cm	1 Chêne Fil Nebraska Timber	Blanc	 DU76NS	+ 	DU77NS	+ 	
			DU76FS				DU77FS
			DU76MS				DU77MS
			2 Blanc	Chêne Fil Nebraska Timber	 DU76SN	DU77SN	
		DU76SF	DU77SF				
		DU76SM	DU77SM				
2 Noir	Chêne Fil Nebraska Timber Blanc	 DU76GN	DU77GN				
		DU76GF	DU77GF				
		DU76GM	DU77GM				
		DU76GS	DU77GS				
3	Unicolore		 DU763	+ 	DU773	+ 	

ACCUEIL

(1) PMR = Personne à mobilité réduite.