

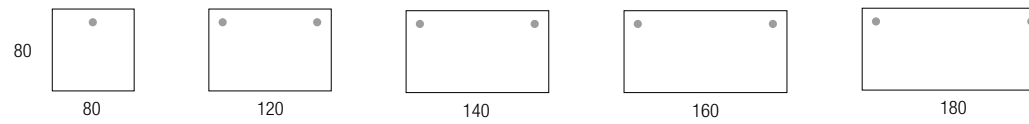
RETRO

Bureaux classiques

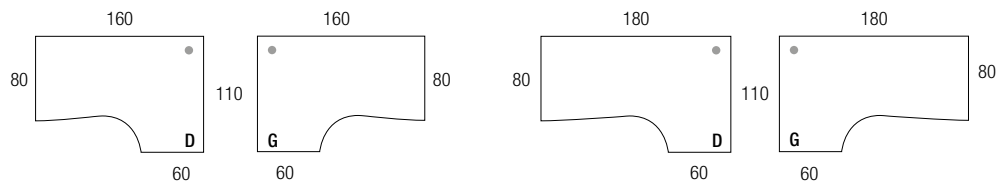


Synoptique


PLANS DROITS - avec passe-câbles



PLANS COMPACTS

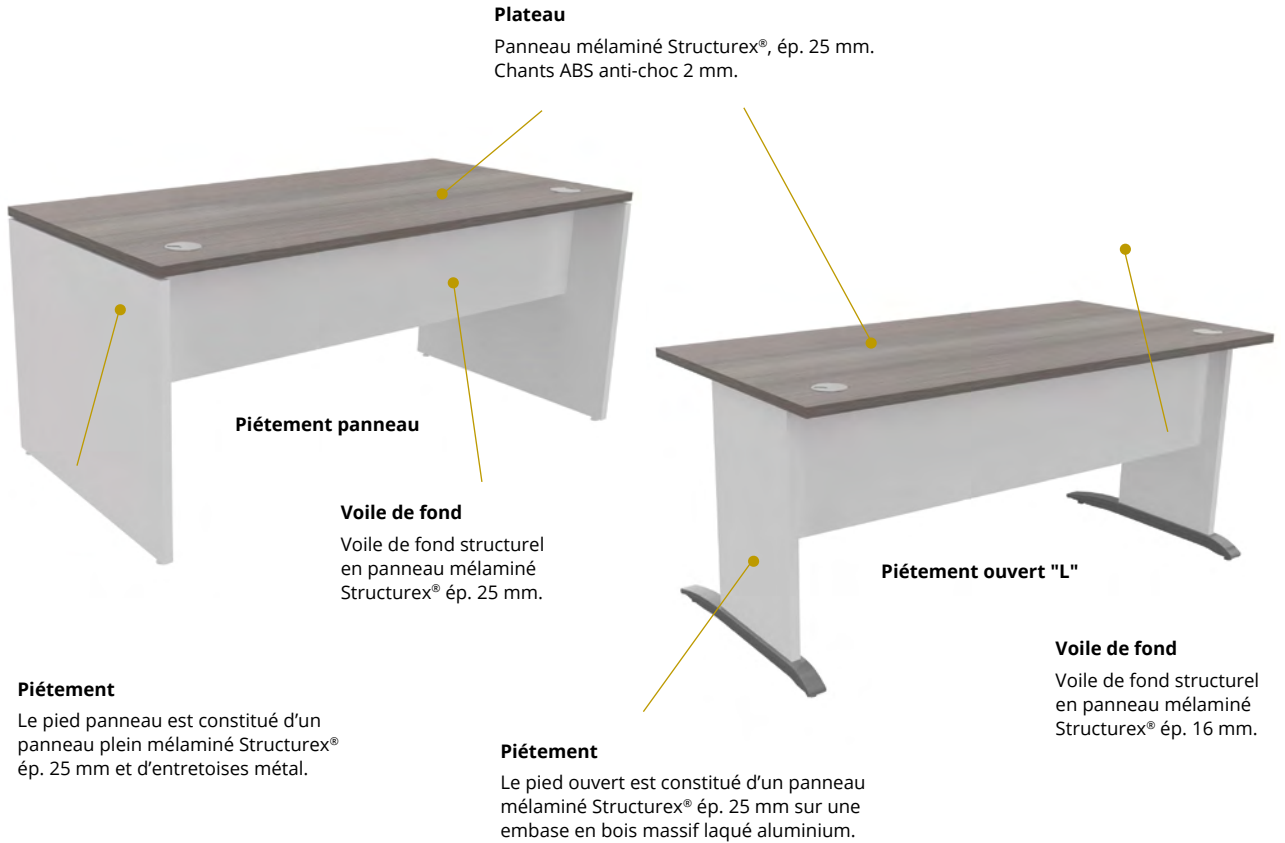
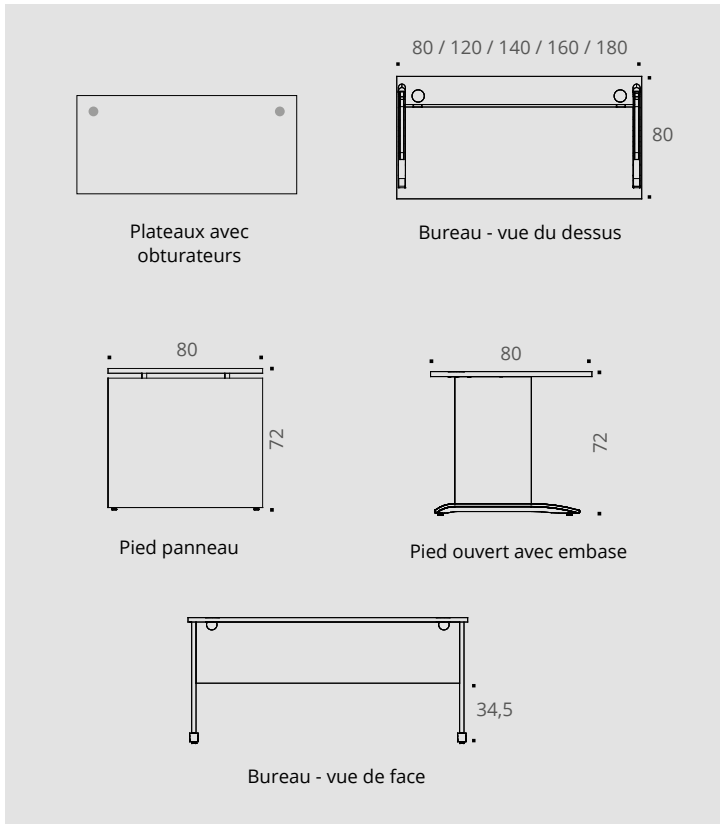


CARACTÉRISTIQUES



Plateaux, piétements et voiles de fond
décors imitation bois ou unis

RETRO






RETRO



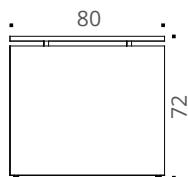
Plateaux

- Structurex® – Panneaux de particules surfacés mélaminé (PPSM), ép. 25 mm, haute densité 680 kg/m³ (+/-5%), 2 faces décor contrebalancées et traitées anti-reflets.
- Chants droits ABS anti-choc, ép. 2 mm, rayonnés et assortis aux décors des plateaux.
- Inserts métal pour une meilleure résistance à l'arrachement et un montage facilité.
- Plateaux disponibles en P 80 cm (selon synoptique).
- Électrification : Plateaux P 80 cm munis d'obturateurs passe-câbles (Ø 80 mm), de finition aluminium de série. Obturateurs noir ou blanc disponibles en option.
- Plateaux 100% PEFC issus de forêts gérées durablement.
- Certification E1, répondant à la norme NF EN-717-2.
- Classement au feu M3.

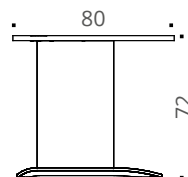


Piétements

- **Piètement disponible en 2 versions :**
 - Pied panneau constitué d'un panneau plein Structurex® – PPSM, ép. 25 mm et d'entretoises métal (finition aluminium).
 - Pied ouvert « L » composé d'un panneau Structurex® – PPSM, ép. 25 mm sur une embase en bois massif laqué aluminium.
- Hauteur des plans de travail 72 cm, réglage par vérins de stabilisation (Ø 25 mm), course 10 mm, montés sur filetage métal.



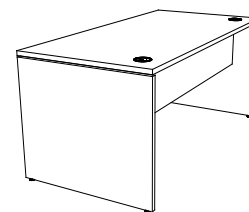
Pied panneau



Pied ouvert avec embase

Structures

- Voile de fond Structurex® – Panneaux de particules surfacés mélaminé (PPSM), ép. 25 mm sur bureau pied panneau et ép. 16 mm sur bureau pied ouvert, haute densité 680 kg/m³ (+/-5%), 2 faces décor contrebalancées et traitées anti-reflets.
- Chants droits ABS anti-choc, ép. 2 mm, rayonnés et assortis aux décors des voiles de fond.
- Voile de fond doté de 2 découpes Ø 60 mm pour le passage des câbles vers une goulotte optionnelle.
- Hauteur utile sous voile de fond : +/- 38 cm pour bureau pied panneau et +/- 34,5 cm pour bureau à pied ouvert.



Pied panneau



Pied ouvert avec embase

Électrification

• Plateaux :

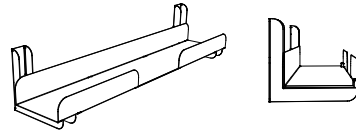


Obtrateurs : Plateaux P 80 cm munis d'obtrateurs passe-câbles (Ø 80 mm), de finition aluminium de série. Obturateurs noir ou blanc disponibles en option.

• Goulottes :

Pour bureaux P 80 cm L 120 → L 180 cm.

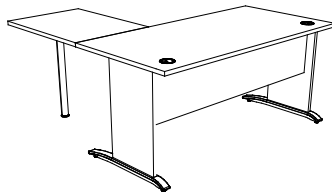
- Fixation libre par vis à bois sur les voiles de fond des bureaux.
- Goulotte métallique (en tôle d'acier ép. 10/10e), optionnelle.
- Goulotte livrée à plat et à monter par pliage.
- Dimensions : P 130 x H 120 mm. Dimensions utiles : P 110 x H 40 mm.
- Longueur utile : L 600 mm.
- Finition aluminium.
- Goulotte permettant le passage de câbles et la pose de blocs prises.




[Options]

• Retour direct L 80 cm x P 60 cm :

- Plateau PPSM-Structorex® ép. 25 mm L 80 x P 60 cm.
- Pied cylindrique de soutien Ø 50 mm, en acier finition époxy.
- Liaison plateau-retour assurée par 2 plaquettes métalliques de jonction.





buronomic

ZI du Poudreux
Route Samuel de Champlain
14600 Honfleur

Tél : 02 31 81 66 00

www.buronomic.com
contact@buronomic.com

Les données de cette fiche sont valides à sa date d'élaboration. Toute évolution du produit ne donne pas systématiquement lieu à mise à jour lorsque les caractéristiques fondamentales produit ne sont pas modifiées. Le fabricant se réserve le droit de faire évoluer le produit sans préavis.

Version maj 01/2023