



OFFICE DESIGN
DEPUIS 2011

FICHE TECHNIQUE **MinimalMark**

Fauteuil président synchrone, blocable 4 positions

Tension réglable latéralement par manivelle, anti-retour

Imitation cuir noir uniquement

Accoudoirs fixes en aluminium, manchettes « soft touch »

Lift. Pied alu poli

Recommandé pour

Utilisation travail bureautique Direction, Présidence et/ou polyvalent.

Utilisation jusqu'à 8 heures / jour

Poids maxi 110 kg

Mécanique

Synchrone

Garantie


3 ans dans des conditions d'utilisation normale, 8 heures par jour.

Dans le cas d'une utilisation en 2/8 garantie 18 mois, 3/8 1an.

Autres utilisations au prorata.

N'est pas comprise l'usure de la tapisserie

Coloris



Description technique

STRUCTURE

Coque assise en hêtre épaisseur 15 mm
Coque dossier en hêtre épaisseur 18 mm
Accoudoirs 3D, manchettes polyuréthane « soft touch », réglable en hauteur 65 mm

GARNISSAGE

Mousse indéformable composée par des multirésines différenciées

ASSISE

Densité : 50 kg/m³ et épaisseur : 60 mm

DOSSIER

Densité : 40 kg/m³ et épaisseur : 40 mm (arrière, épaisseur 10 mm)

REVÊTEMENT

Imitation cuir noir

MÉCANISME

Mécanisme synchrone, blocable 4 positions, réalisée en aluminium pressé et acier.

Élévation de l'assise par vérin à gaz blocable toute hauteur avec tête d'introduction diamètre 28 mm.

Lift XIEQIANG, classe 4.

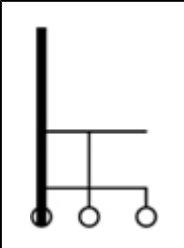
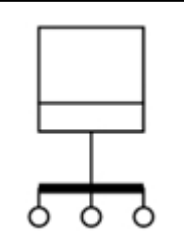
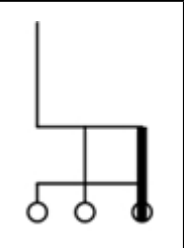
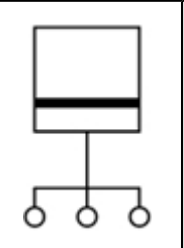
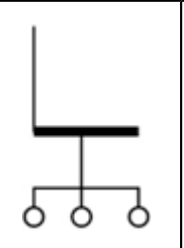
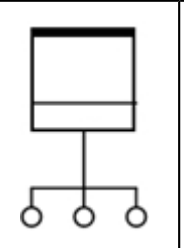
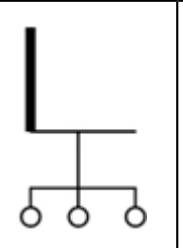
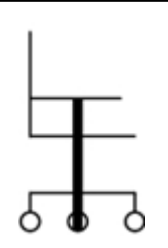
Réglage de tension par molette

PIÈTEMENT

Étoile 5 branches en aluminium chromé diamètre 70 cm.

Roulettes en copolymère renforcé, doubles galets avec pivots en acier zingué, diamètre 11 mm.

Dimensions

							
118 / 126	70	43 / 52	48	48	42	75	65 / 73,5

Poids

20,8 kg

Volume

0,33 m³