

## ENSEMBLE

Les tables **Ensemble** s'utilisent pour des réunions en petits comités comme pour des conférences. Différentes formes de plateaux et de piétements (panneau, cylindrique ou "tulipe") permettent de composer des espaces de réunion esthétiques et de répondre aux besoins des collaborateurs.



**Table tonneau pieds "tulipe"**  
avec électrification - obturateurs optionnels  
Blanc - Argile



**Table modulaire pied "tulipe"**  
avec extension  
Noir - Nebraska



**Table ronde pied "tulipe" central,**  
avec électrification - obturateur électrifié optionnel  
Blanc - Blanc





## ENSEMBLE

RÉUNION



**Table modulaire pieds panneaux Structurex®**  
Blanc - Chêne Fil

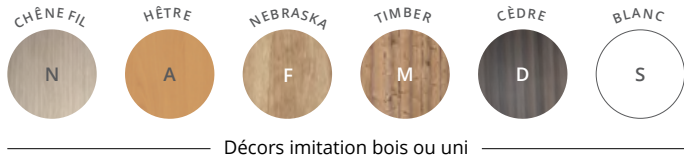
**Table ronde pied "tulipe" central,  
sans électrification**

Blanc - Blanc



**Table ronde pieds cylindriques**  
Aluminium - Hêtre

## CARACTÉRISTIQUES



Téléchargez la  
fiche technique



## ENSEMBLE



GARANTIE  
**5**  
ANS

### Plateau

Plateau mélaminé Structorex® ép. 25 mm.  
Chants ABS anti-choc 2 mm.



### Piétement

**Pied "tulipe" en métal finition époxy laqué.** Base Ø 660 mm, tube central Ø 100 mm. Tables proposées également en version pieds panneaux mélaminés ou avec pieds cylindriques métal.



Pied "tulipe"



4 pieds métal



Pied croix



Pieds panneaux



Table ronde  
pied croix

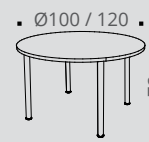


Table ronde  
pieds cylindriques



Table ronde  
pied "tulipe" central

### Tables modulaires

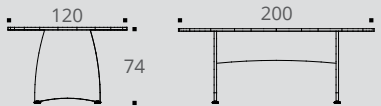
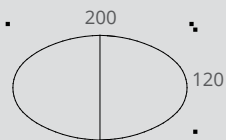


Table modulaire pieds panneaux

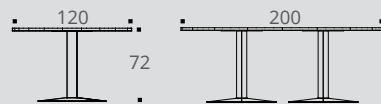


Table modulaire pieds "tulipe"

### Tables tonneau

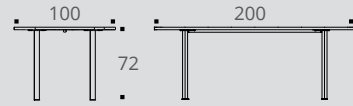
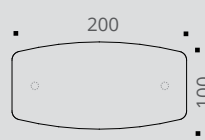


Table tonneau pieds cylindriques



Table tonneau pieds "tulipe"

## DESCRIPTIF TECHNIQUE

- Plateaux en panneaux mélaminés Structorex® ép. 25 mm. Chants ABS anti-choc 2 mm.
- Plateaux ronds et plateaux des tables modulaires dotés d'un passe-câble pré-débouchant central. Plateau tonneau doté de 2 passe-câbles pré-débouchants (1 à chaque extrémité du plateau).
- Pieds panneaux ou de forme croix en panneaux mélaminés ép. 25 mm. Vérins de stabilité Ø 60 mm, réglables sur une course de 10 mm pour compenser les défauts du sol.
- Pied cylindrique en métal composé d'un tube Ø 50 mm finition époxy et d'un vérin de réglage.
- Pied "tulipe" en métal composé d'une colonne centrale Ø 100 mm et d'une base ronde Ø 660 mm, finition époxy.
- Passage des câbles possible à l'intérieur du pied "tulipe" électrifiable grâce à ses ouvertures en parties haute et basse (65 x 65 mm).

# ENSEMBLE



## TABLES - pieds Structurex®

Les tables modulaires étant composées de plusieurs plateaux, le veinage des plateaux décors imitation bois peut présenter un décalage et ne pas être dans une continuité visuelle.



— Piétements et plateaux décors imitation bois ou uni —

	Dim. (cm)	Réf.	Finition piétement	Finition plateau
<b>Tables rondes</b> <b>piéd croix Structurex®</b> (3/4 personnes) H 74 cm	Ø 100	DN70	+ <input type="checkbox"/>	+ <input type="checkbox"/>
	Ø 120	DN71	+ <input type="checkbox"/>	+ <input type="checkbox"/>
<b>Tables modulaires*</b> <b>piéd panneaux Structurex®</b> (6/8 personnes) H 74 cm <i>* Non disponibles en décor imitation Cèdre</i>	P 120 / L 200	BJ46	+ <input type="checkbox"/>	+ <input type="checkbox"/>
	Extension L 125 (4 personnes)	BJ47	+ <input type="checkbox"/>	+ <input type="checkbox"/>

## TABLES - piéd métal cylindriques

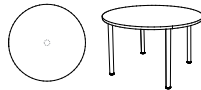


— Piétements métal —



— Plateaux décors imitation bois ou unis —

	Description	Dim. (cm)	Réf.	Finition piétement	Finition plateau
<b>Tables rondes</b> <b>4 piéd cylindriques</b> (3/4 personnes) / H 72 cm	Dotées d'1 passe-câble pré-débouchant central sous plateau	Ø 100	DN72	+ <input type="checkbox"/>	+ <input type="checkbox"/>
		Ø 120	DN73	+ <input type="checkbox"/>	+ <input type="checkbox"/>



SANS TOP ACCESS



AVEC TOP ACCESS

	Description	Dim. (cm)	Réf.	Finition piétement	Finition plateau	Réf.	Finition piétement	Finition plateau
<b>Table tonneau</b> <b>4 piéd cylindriques</b> (6/8 personnes) P 100 / L 200 / H 72 cm	Dotée de 2 passe-câbles pré-débouchants. Ridigificateur métal sous plateau	P 100 / L 200	DN76	+ <input type="checkbox"/>	+ <input type="checkbox"/>	DR34	+ <input type="checkbox"/>	+ <input type="checkbox"/>


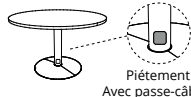





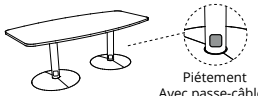
Comment commander ? Table ronde piéd métal cylindriques, Ø 100 cm, piétement métal **Aluminium**, plateau décor imitation **Nebraska** = DN72 +  1  F







**TABLES - pieds métal "tulipe"**

— Piétements métal — 1 7 5 — Plateaux décors imitation bois ou unis — N A F M D S X —

	Dim. (cm)	Description	Réf.	Finition piétement	Finition plateau	
<b>Tables rondes</b> <b>piéd "tulipe" central</b> (3/4 personnes) / H 72 cm		Piétement Sans passe-câbles	Ø 100	DN74	+ <input type="checkbox"/>	+ <input type="checkbox"/>
			Ø 120	DN75	+ <input type="checkbox"/>	+ <input type="checkbox"/>
		Piétement électrifiable	Ø 100	DR32	+ <input type="checkbox"/>	+ <input type="checkbox"/>
		1 passe-câble pré-débouchant central sous plateau	Ø 120	DR33	+ <input type="checkbox"/>	+ <input type="checkbox"/>
				<div style="display: flex; justify-content: space-around;"> <div style="text-align: center;">   <b>SANS TOP ACCESS</b> </div> <div style="text-align: center;">   <b>AVEC TOP ACCESS</b> </div> </div>		

	Description	Réf.	Finition piétement	Finition plateau	Réf.	Finition piétement	Finition plateau
<b>Table tonneau</b> <b>2 pieds "tulipe"</b> (6/8 personnes) P 100 / L 200 / H 72 cm	 Piétement Sans passe-câbles	DN77	+ <input type="checkbox"/>	+ <input type="checkbox"/>	—	—	—
	 Piétements électrifiables 2 passe-câbles pré-débouchants sous plateau	DR35	+ <input type="checkbox"/>	+ <input type="checkbox"/>	DR36	+ <input type="checkbox"/>	+ <input type="checkbox"/>

	Dim. (cm)	PIÉTEMENT SANS PASSE-CÂBLES			PIÉTEMENT AVEC PASSE-CÂBLES				
		Réf.	Finition piétement	Finition plateau	Réf.	Finition piétement	Finition plateau		
<b>Tables modulaires*</b> <b>2 pieds "tulipe"</b> (6/8 personnes) H 72 cm	P 120 / L 200	 Piétement Sans passe-câbles	BJ49	+ <input type="checkbox"/>	+ <input type="checkbox"/>	 Piétement Avec passe-câbles	DR37	+ <input type="checkbox"/>	+ <input type="checkbox"/>
	Extension L 125 (4 personnes)	 Piétement Sans passe-câbles	BJ50	+ <input type="checkbox"/>	+ <input type="checkbox"/>	 Piétement Avec passe-câbles	DR38	+ <input type="checkbox"/>	+ <input type="checkbox"/>

\* Non disponibles en décor imitation Cèdre  
Les tables modulaires étant composées de plusieurs plateaux, le veinage des plateaux décors imitation bois peut présenter un décalage et ne pas être dans une continuité visuelle.