



OFFICE DESIGN  
DEPUIS 2011

FICHE TECHNIQUE

**Aurora**

Siège technique assis-debout

### Assise et dossier tapissés

Dossier réglable en hauteur et inclinaison

Assise et dossier solidaires, réglable en inclinaison

Intérieur d'assise en bois

Réglage de la hauteur par lift à gaz de 56 à 76 cm

Pied aluminium poli



## Recommandé pour

Utilisation en siège de caisse et/ou polyvalent  
Poids maxi 110 kg

## Garantie

3 ans dans des conditions d'utilisation normales,  
8 heures par jour.  
Dans le cas d'une utilisation en 2/8 garantie 18 mois, 3/8 1an.  
Autres utilisations au prorata

## Coloris



## Accessoires



Réf. 7275006  
Jeu de 5 roulettes sol  
dur

Réf. 7275011  
Jeu de 5 roulettes sol  
moquette



Réf. 7275010  
Paire d'accoudoirs  
réglables 2D



Réf. 7275009  
Paire d'accoudoirs  
fixes

# Description technique

## STRUCTURE

Support interne, assise et dossier en bois moulé  
Contre-coque assise et dossier en polypropylène noir

## GARNISSAGE

### ASSISE

Densité 30 kg/m<sup>3</sup>, et épaisseur 45 mm

### DOSSIER

Densité 25 kg/m<sup>3</sup>, et épaisseur 35 mm

## REVÊTEMENT

Tissu chiné noir

## MÉCANISME

Mécanisme asynchrone (ANSI BIFMA 15/120 000 cycles) permettant un réglage optimal de l'inclinaison de l'assise, notamment la position assis-débout.

Élévation de l'assise par vérin à gaz blocable toutes hauteurs. Lift SHS classe 3.

Repose-pieds chromé réglable en hauteur par molette.

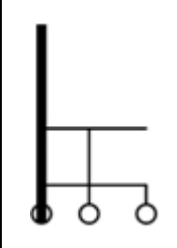
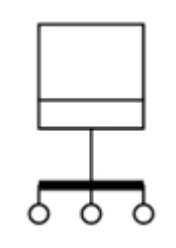
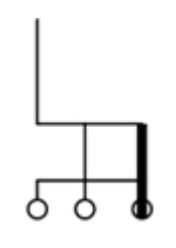
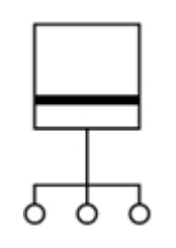
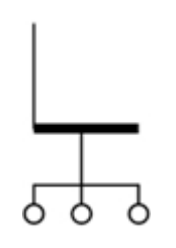
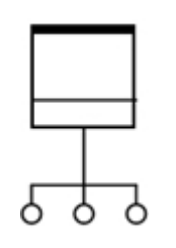
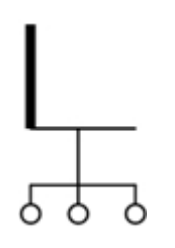
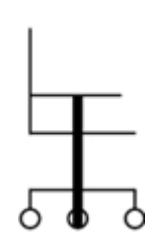
Réglage de la hauteur de dossier par molette.

## PIÈTEMENT

Étoile 5 branches aluminium poli.

Patins noirs en polyamide avec axe galvanisé diamètre 11 mm.

## Dimensions

							
111/136	63	57/76	46	43	42	42	

## Poids

12 kg

## Volume

0,18 m<sup>3</sup>