

ASTRO Direction

Direction



buronomic
FABRICANT FRANÇAIS



FICHE TECHNIQUE



ASTRO Direction

GARANTIE
5
ANS

Meuble de service (selon versions)

En panneau mélaminé Structurex® ép. 25 mm. La liaison bureau et meuble de service se fait grâce à un pied arche raccourci afin que le piétement repose sur le rangement. Positionnable à droite ou à gauche.

Plateau

Panneau mélaminé en Structurex® ép. 25 mm. Chants ABS anti-choc 2 mm.

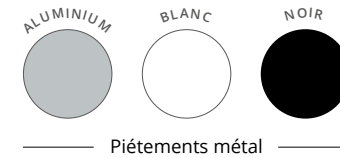


Porte coulissante optionnelle

Piétement

Piétement structure arche métal de section 70 x 30 mm finition époxy laqué.

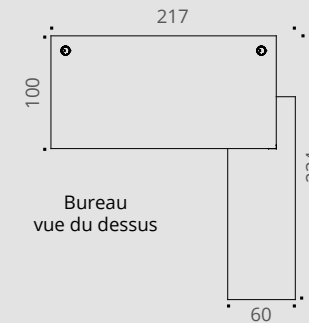
CARACTÉRISTIQUES



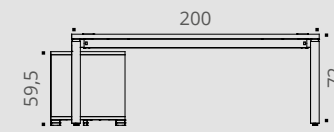
Piètements métal



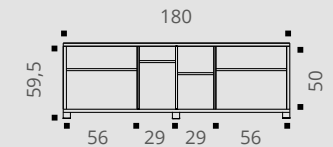
Plateaux et meuble de service décors imitation bois ou uni



Bureau
vue du dessus



Bureau
vue de face



Meuble de service - vue de face





Bureau

Plateau

- Structurex® – PPSM Panneaux de particules surfacés mélaminés, ép. 25 mm, haute densité 680kg/m³ (+/-5%), 2 faces décors contrebalancées et traitées anti-reflets.
- Chants ABS anti-choc, ép. 2 mm, rayonnés et assortis aux décors des plateaux.
- Inserts métal pour une meilleure résistance à l'arrachement et un montage facilité.
- Plateau équipé de 2 obturateurs de Ø 80 mm, finitions aluminium en série (blanc ou noir disponibles en option).
- Dimensions : P 100 cm x L 200 cm.

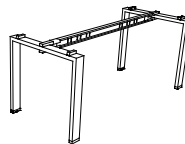
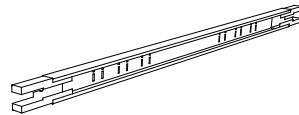


Piètement

- Piètement métalliques de type arche, en acier finition époxy (selon nuancier).
- Tube d'acier soudé, de section 70 x 30 mm.
- Plateaux fixés aux piétements par entretoises H 20 mm.
- Finitions époxy laqué disponibles : gris aluminium (RAL 9006) - blanc (RAL 9016) - noir (RAL 9005).
- Vérins de stabilité Ø 25 mm, réglables sur une course de 10 mm pour compenser les défauts de planéité du sol.
- La liaison bureau et meuble de service se fait grâce à un pied ruban raccourci (H 10 cm) afin que le piètement pose sur le rangement.
- Descente des câbles du plateau vers le sol via une descente aimantée spécifique en acier finition époxy de dimension L 70 x H 670 x P 30 mm, dotée d'une entaille en « S » sur toute sa hauteur pour faire passer les câbles à l'intérieur.

Structure

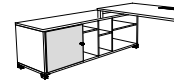
- Poutres métalliques structurelles, profil en C de section 40 x 70 mm, munies de 2 têtes d'emboîtement pour relier les piétements et assurer une parfaite stabilité.
- Hauteur utile sous poutre : +/- 62 cm.
- Finitions époxy laqué assorties aux piétements : gris aluminium (RAL 9006) – blanc (RAL 9016) – noir (RAL 9005).



Meuble de service

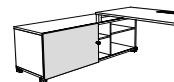
- Structurex® – PPSM Panneaux de particules surfacés mélaminés, structure ép. 25 mm, équipement intérieur, tablettes et portes ép. 16 mm, haute densité 680 kg/m³ (+/-5%), 2 faces décors contrebalancées et traitées anti-reflets. Chants ABS anti-choc 2 mm.
- Dimensions hors tout : P 60 cm x L 180 cm x H 59,5 cm. Prof. utile 56 cm.
- Meuble monté sur 5 patins réglables, Ø 55 cm, H 43 mm, finition noir.
- Le meuble de service est équipé de 3 passe-câbles pré-débouchants sous le top et 3 passe-câbles pré-débouchants sous le fond du meuble afin de permettre le passage des câbles.
- Toutes les niches du rangement sont équipées de tablettes réglables au pas de 32 mm, sur 10 positions.
- Le meuble de service peut être équipé d'1 porte battante, d'1 porte coulissante ou d'1 tiroir dossiers suspendus.
- La liaison bureau et meuble de service se fait grâce à un pied ruban raccourci (H 10 cm) afin que le piètement pose sur le rangement.

[Options B-box]

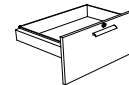


- **Porte battante** : PPSM ép. 16 mm, chants ép. 2 mm. Dim. L 57 x H 50 cm. Positionnable à droite ou à gauche de la console. Amortisseur de fermeture. Serrure, 2 clés fournies.

Non compatible avec tiroir dossiers suspendus.

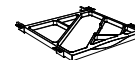


- **Porte coulissante** : PPSM ép. 16 mm, chants ép. 2 mm. Dim. L 90 x H 55 cm. Positionnable à droite ou à gauche de la console. Rails de coulissement en aluminium. Amortisseur de fermeture. Serrure, 2 clés fournies.



- **Tiroir dossiers suspendus** : Façade en PPSM ép. 16 mm, chants ép. 2 mm. Dim. L 55,6 x H 30 cm. Positionnable en partie basse dans une niche grand volume. Châssis métal L 53,5 x P 33 cm, extraction 34 cm. Double positionnement des dossiers suspendus (frontal ou latéral). Fermeture en 1 point.

Non compatible avec option porte battante.

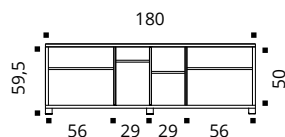


- **Tirette plumier** : en plastique gris clair, équipée de 6 compartiments, à positionner sous le top de la console B-box. Dim. L 34 x P 28 x H 2 cm.

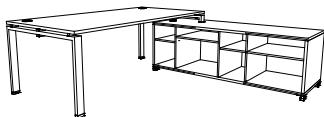


• Equipement intérieur :

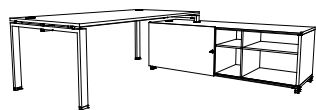
- 2 niches grand volume L 56 x P 56 x H 50 cm.
- 2 niches UC L 29 x P 56 x H 50 cm.
- Chaque niche est équipée d'une tablette réglable sur 10 positions au pas de 32 mm.



Console B-box
vue de face



Bureau sur meuble de service ouvert



Bureau sur meuble de service équipé

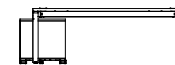
[Options]


Voile de fond suspendu

- Le voile de fond suspendu est un complément du bureau avec système poutre.
- Dimensions : H 30 cm seul / H 35 cm posé x L 170 cm
- Matériau : Structurex® - PPSM Panneaux de particules surfacés mélaminés, ép. 16 mm, chant ABS anti-choc 2 mm rayonnés et assortis aux décors du voile de fond.
- Fixation par 2 équerres métal sous le plateau en vis inserts métal.
- Hauteur sous voile de fond : ± 33,5 cm.



ASTRO Direction





buronomic

ZI du Poudreux
Route Samuel de Champlain
14600 Honfleur

Tél : 02 31 81 66 00

www.buronomic.com
contact@buronomic.com

Les données de cette fiche sont valides à sa date d'élaboration. Toute évolution du produit ne donne pas systématiquement lieu à mise à jour lorsque les caractéristiques fondamentales produit ne sont pas modifiées. Le fabricant se réserve le droit de faire évoluer le produit sans préavis.

Version maj 01/2023