

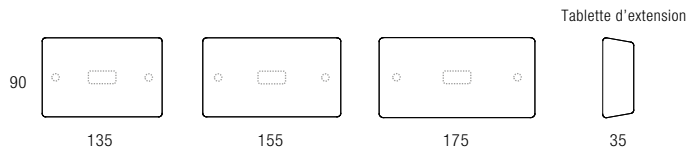
# ALTO

## Coworking

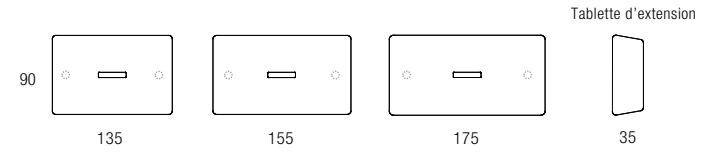


# Synoptique

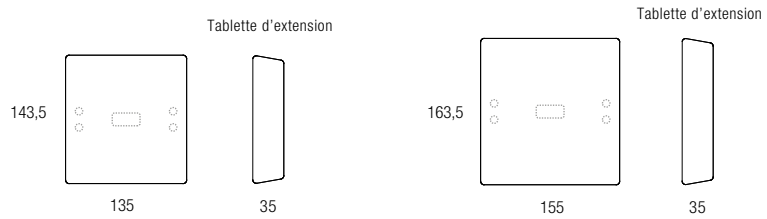
**STATIONS DE TRAVAIL ET TABLES DE RÉUNION - Rectangles**  
avec 2 passe-câbles et 1 Top Access double pré-débouchants



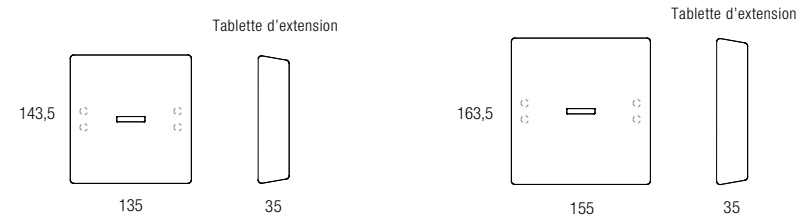
**STATIONS DE TRAVAIL ET TABLES DE RÉUNION - Rectangles**  
avec 2 passe-câbles pré-débouchants et 1 découpe pour bloc électrique encastré



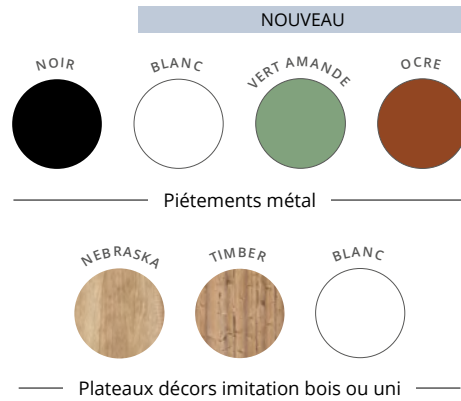
**TABLES DE RÉUNION - Carrées avec 4 passe-câbles et 1 Top Access double pré-débouchants**



**TABLES DE RÉUNION - Carrées avec 4 passe-câbles pré-débouchants et 1 découpe pour bloc électrique encastré**



# CARACTÉRISTIQUES



## Plateau

Panneau mélaminé Structurex® ép. 25 mm.  
4 coins arrondis R40. Chants ABS anti-choc  
2 mm. 2 hauteurs de travail : H 105 et H 75 cm.

## Électrification

Plateaux disponibles en 2 versions :  
pré-électrifiable ou **avec électrification** incluant  
un bloc électrique encastré, équipé de 3 PC  
+ 1 USB A 5v + 1 USB C 5v + 1 passage de câbles.



Blanc



Vert amande



Ocre



Station de travail mobile

## Roulettes

4 roulettes Ø 75 mm  
avec freins.

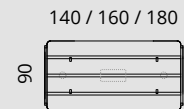


Table haute carrée



Table haute rectangulaire

## Dimensions



Station de travail mobile  
et table haute rectangulaire  
vue du dessus

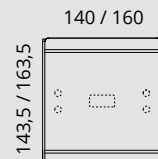
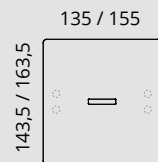


Table haute carrée  
vue du dessus

## Synoptique plateaux

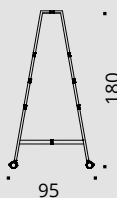


Plateaux de la station de travail mobile  
et de la table haute rectangulaire

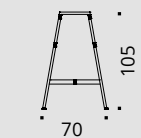


Plateaux de la table haute carrée

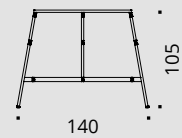
## Piètements



Pied arche station  
de travail mobile



Pied arche table  
haute rectangulaire



Pied arche  
table haute carrée

## Piètement

Piètement de type arche « A » métal de section  
carrée 25 x 25 mm, avec traverses structurales de  
section 40 x 25 mm. Hauteur totale : H 180 cm.



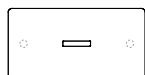
## Station de travail mobile

### Plateaux :

- Structurex® - Panneaux de particules surfacés mélaminés (PPSM), ép. 25 mm, haute densité 680 kg/m<sup>3</sup> (+/-5%), 2 faces décor contrebalancées et traitées anti-reflets. 4 coins arrondis R40.
- Chants droits ABS anti-choc, ép. 2 mm, rayonnés et assortis aux décors des plateaux.
- Inserts métal pour une meilleure résistance à l'arrachement et un montage facilité.
- Plateaux disponibles en 2 versions :




**Pré-électrifiable** : 2 passe-câbles pré-débouchants Ø 80 mm et 1 pré-débouchant Top Access double central (dim. L 31,6 x P 14,8 cm). Obturateurs et Top Access électrifiés disponibles en option.



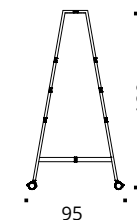
**Avec électrification** : 2 passe-câbles pré-débouchants Ø 80 mm et 1 bloc électrique encastré central équipé de 3 PC + 1 USB A 5v + 1 USB C 5v + 1 passage de câbles. Câble d'alimentation de 2 m inclus. Équipement connectique disponible en option.

- Plateaux 100% PEFC issus de forêts gérées durablement.
- Certification E1, répondant à la norme NF EN-717-2.
- Classement au feu M3.



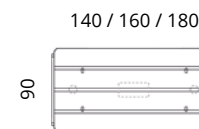
### Piètements :

- Piètements métalliques de type arche « A », en acier finition époxy disponible en noir (RAL 9005), vert amande (RAL 6021), ocre (RAL 8004) et blanc (RAL 9016).
- Tube d'acier soudé, de section carrée 25 x 25 mm, avec barre transversale en partie basse.
- Hauteur des plans de travail H 75 ou H 105 cm.
- Pieds H 180 cm équipés de 4 roulettes Ø 75 mm avec freins.
- Piètements permettant la fixation d'accessoires ou d'options (kit 3 bacs de rangement, tableau blanc, support accessoires, bac mélaminé supérieur, tablettes d'extensions).




### Structure :

- 4 poutres métalliques structurales, de section 40 x 25 mm, munis d'1 encoche ( L 70 x H 40 mm ) à chaque extrémité pour venir visser les poutres aux piétements et assurer une parfaite stabilité.
- Poutre inférieure pouvant servir de repose-pieds.
- Hauteur utile sous plateau : +/- 72,5 ou 102,5 cm.
- Finition époxy laqué assortie aux piétements.



Station de travail mobile  
vue du dessus



## [ Options ]

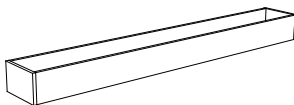
### • Extensions L 90 x P 35 cm :

- Plateau PPSM-Structurex® ép. 25 mm, chant ABS anti-choc 2 mm. 4 coins arrondis R40.
- Dimensions : P 35 cm x L 90 cm.
- Fixation par 2 équerres métal sur piétement, finition époxy assortie à la finition des piétements, et vissées sous les plateaux par vis inserts métal.



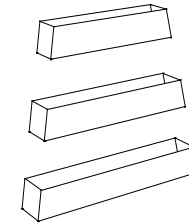
### Bac de rangement supérieur :

- Structurex® - Panneaux de particules surfacés mélaminés (PPSM), ép. 16 mm, haute densité 680 kg/m<sup>3</sup> (+/-5%), 2 faces décor contrebalancées et traitées anti-reflets.
- Chants droits ABS anti-choc, ép. 2 mm, rayonnés et assortis aux décors des panneaux.
- Dimensions totales : P 24 x H 15 cm. 3 dimensions de bacs de rangement : L 137,5 pour station de travail L 140 cm, L 157,5 pour station de travail L 160 cm, L 177,5 pour station de travail L 180 cm.
- Dimensions utiles : P 21 x H 13 x L 134 / L 154 / L 174 cm.



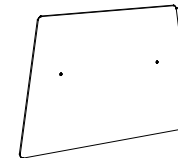
### Kit 3 bacs de rangement :

- Fixation sur le piétement H 180 cm.
- Bac de rangement métallique de forme trapèze, en tôle ép. 2/10<sup>ème</sup>, livré monté, finition époxy noir (RAL 9005), vert amande (RAL 6021), ocre (RAL 8004) et blanc (RAL 9096).
- Dimensions : P 12 x H 12 cm. 3 dimensions de bacs de rangement : L 55 / L 65 / L 75 cm.
- Longueurs utiles : L 50 / L 60,5 / L 71 cm.



### Tableau blanc aimanté :

- Fixation sur le piétement H 180 cm.
- Tôle métal ép. 4/10<sup>ème</sup>, de forme trapèze, finition époxy blanc (RAL 9016).
- Permet le positionnement d'aimants, de post-it, etc...
- Dimensions : H 40 x L 56,5-70 cm.



### Support accessoires :

- Support métal constitué d'une entretoise Ø 12 mm x L 35 mm et d'1 rondelle Ø 30 mm.
- Vendus par lot de 2.
- Se fixent sur les piétements H 105 / H 180 cm et sur les panneaux écrans latéraux.



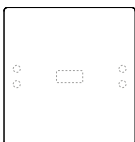


## Tables de réunion

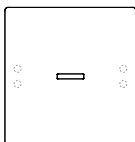
- Plateau Structurex® - Panneaux de particules surfacés mélaminés (PPSM), ép. 25 mm, haute densité 680 kg/m<sup>3</sup> (+/-5%), 2 faces décor contrebalancées et traitées anti-reflets. 4 coins arrondis R40.
- Chants droits ABS anti-choc, ép. 2 mm, rayonnés et assortis aux décors des plateaux.
- Inserts métal pour une meilleure résistance à l'arrachement et un montage facilité.

### Tables carrées :

- Dimensions : L 140 x P 143,5 cm, L 160 x P 163,5 cm / H 105 cm
- Tables disponibles en 2 versions :

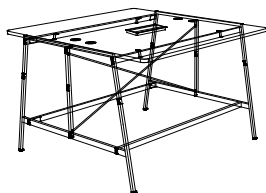
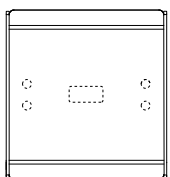


**Pré-électrifiable** : 4 passe-câbles pré-débouchants Ø 80 mm et 1 pré-débouchant Top Access double central (dim. L 31,6 x P 14,8 cm). Obturateurs et Top Access électrifiés disponibles en option.



**Avec électrification** : 4 passe-câbles pré-débouchants Ø 80 mm et 1 bloc électrique encastré central équipé de 3 PC + 1 USB A 5v + 1 USB C 5v + 1 passage de câbles. Câble d'alimentation de 2 m inclus. Équipement connectique disponible en option.

- Piétements métalliques de type arche « A », en acier finition époxy noir (RAL 9005), relié par 2 poutres métalliques structurales de section 40 x 25 mm de finition assortie aux piétements.
- Piétements permettant l'assemblage d'éléments départs et suivants H 105 cm, ainsi que la fixation d'accessoires ou d'options (caissons, panneaux écrans, support accessoires).
- Tables carrées H 105 cm munies de 2 barres repose-pieds en partie basse, de section 40 x 25 mm et d'1 croix de renfort pour rigidifier la table et le plateau.

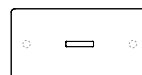


### Tables rectangles :

- Dimensions : L 140 / L 160 / L 180 x P 90 cm / H 105 cm
- Tables disponibles en 2 versions :

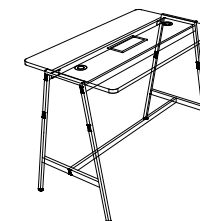


**Pré-électrifiable** : 2 passe-câbles pré-débouchants Ø 80 mm et 1 pré-débouchant Top Access double central (dim. L 31,6 x P 14,8 cm). Obturateurs et Top Access électrifiés disponibles en option.



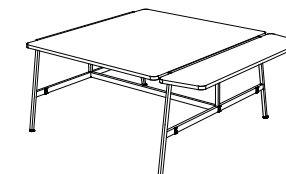
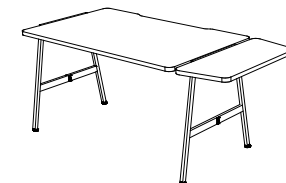
**Avec électrification** : 2 passe-câbles pré-débouchants Ø 80 mm et 1 bloc électrique encastré central équipé de 3 PC + 1 USB A 5v + 1 USB C 5v + 1 passage de câbles. Câble d'alimentation de 2 m inclus. Équipement connectique disponible en option.

- Piétements métalliques de type arche « A », en acier finition époxy noir (RAL 9005), reliés par 2 poutres métalliques structurales de section 40 x 25 mm de finition assortie aux piétements.
- Piétements permettant l'assemblage d'éléments départs et suivants H 105 cm, ainsi que la fixation d'accessoires ou d'options (caissons, support accessoires).
- Tables rectangles H 105 cm munies d'1 barre repose-pieds structurale en partie basse, de section 40 x 25 mm.



### Extensions L 90 / L 143,5 / L 163,5 x P 35 cm :

- Plateau PPSM-Structurex® ép. 25 mm, chant ABS anti-choc 2 mm. 4 coins arrondis R40.
- Dimensions : P 35 cm
  - L 90 cm pour tables rectangles
  - L 143,5 / L 163,5 cm pour tables carrées.
- Fixation par équerres métal sur piétement, finition époxy assortie à la finition des piétements, et vissées sous les plateaux par vis inserts métal. 2 équerres pour L 90 cm et 3 équerres pour L 143,5 / 163,5 cm.

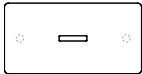


## Électrification

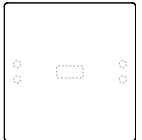
**Plateaux** : Plateaux équipés selon version de




**Plateau rectangle pré-électrifiable** : 2 passe-câbles pré-débouchants Ø 80 mm et 1 pré-débouchant Top Access double central (dim. L 31,6 x P 14,8 cm). Obturateurs et Top Access électrifiés disponibles en option.



**Plateau rectangle avec électrification** : 2 passe-câbles pré-débouchants Ø 80 mm et 1 bloc électrique encastré central équipé de 3 PC + 1 USB A 5v + 1 USB C 5v + 1 passage de câbles. Câble d'alimentation de 2 m inclus. Équipement connectique disponible en option.



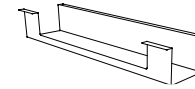
**Plateau carré pré-électrifiable** : 4 passe-câbles pré-débouchants Ø 80 mm et 1 pré-débouchant Top Access double central (dim. L 31,6 x P 14,8 cm). Obturateurs et Top Access électrifiés disponibles en option.



**Plateau carré avec électrification** : 4 passe-câbles pré-débouchants Ø 80 mm et 1 bloc électrique encastré central équipé de 3 PC + 1 USB A 5v + 1 USB C 5v + 1 passage de câbles. Câble d'alimentation de 2 m inclus. Équipement connectique disponible en option.

### Goulotte métal universelle pour tables de réunion :

- Dimensions : P 12 x H 9 x L 60 cm - Hauteur utile 8 cm.
- Finition époxy laqué noir (RAL 9005).
- Fixation libre sous plateaux par vis à bois.



### Descente de câbles verticale :

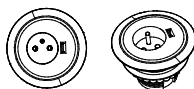
- Gaine en polyester tressé noir Ø 25 mm, non feu.
- À fermeture zip.
- Dimensions L 110 ou L 150 cm.



## Connectique

### Obturbateur électrifié :

- Bloc électrique Ø 100 mm, équipé d'1 prise PC (220 - 250 V, 50 / 60 Hz, 16 A) et 1 prise USB A 5v pour charger.
- Matériau : plastique ABS noir.
- Se fixe sur le passe-câble pré-débouchant Ø 80 mm des plateaux pré-électrifiables des tables de coworking.
- Câble d'alimentation de 2 m inclus .
- Dégagement de 65 mm sous le plateau.



### Chargeur à induction :

- Obturbateur Ø 88 mm équipé d'un chargeur à induction pour tous les smartphones compatibles avec la technologie Qi (5v, 2 A, consommation < 0,1 W en veille).
- Obturbateur en plastique ABS noir.
- Câble d'alimentation de type micro-USB B inclus à connecter à un chargeur USB A (non fourni).
- Se fixe sur le passe-câble pré-débouchant Ø 80 mm des plateaux pré-électrifiables des tables de coworking.

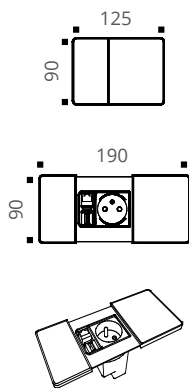


### Obturbateur électrifié à capot :

- Obturbateur électrifié muni d'un capot coulissant afin de rendre accessible ou invisible les prises du bloc électrique.
- Dim : L 125 x P 90 mm (fermé) et L 190 x P 90 mm (ouvert) / Dégagement de 57,5 mm sous le plateau.
- Obturbateur en plastique ABS noir
- Disponible en 3 versions d'équipement avec prise PC (220 - 250 V, 50 Hz, 16 A) :

  - 1 PC + 1 USB A 5v + 1 RJ45
  - 1 PC + 2 USB A 5v
  - 1 PC + 1 USB A 5v + 1 USB C 5v

- Câble d'alimentation de 2 m. Câble RJ45 non fourni.
- Se fixe sur le passe-câble pré-débouchant Ø 80 mm des plateaux pré-électrifiables des tables de coworking.



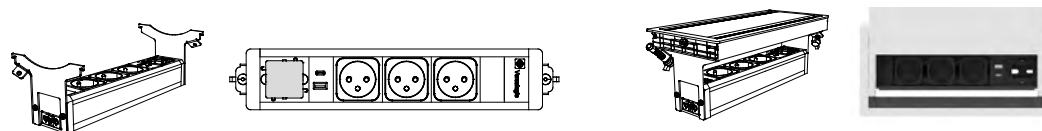
### Top Access double :

- Top Access en aluminium et polycarbonate avec double accès en finition noir.
- Brosse anti-poussière noire.
- Dim : L 316 x P 148 x H 120 mm
- Se fixe sur les plateaux des tables de réunion munies de Top Access double pré-débouchants L 304,5 x P 140,5 mm.




### Bloc électrique pour Top Access double :

- **Bloc électrique pour Top Access départ** : Il comporte 3 prises PC, 1 prise USB A 5v, 1 prise USB C 5v, 1 capot avec passage de câbles personnalisable grâce aux kits de connexion et un câble d'alimentation de 2 m.
- **Bloc électrique pour Top Access suivant** : Il comporte 3 prises PC, 1 prise USB A 5v, 1 prise USB C 5v, 1 capot avec passage de câbles personnalisable grâce aux kits de connexion et un câble de liaison de 2 m pour connecter les blocs entre eux.
- Les blocs électriques se clipsent sur les Top Access double.
- Top Access en aluminium et polycarbonate avec double accès disponible en finition noir.
- Brosse anti-poussière noire.
- Dim : L 316 x P 148 x H120 mm .
- Se fixe sur les plateaux des tables de réunion munies de Top Access double pré-débouchants L 304,5 x P 140,5 mm.
- Bloc électrique personnalisable grâce aux 4 kits de connexion optionnels.
- Cette connexion entre les blocs permet de gérer uniquement un câble d'alimentation électrique en sortie.
- Les blocs électriques peuvent être reliés en série en ajoutant jusqu'à 2 modules suivants maximum pour 1 module départ. En cas de besoin supplémentaire, prévoir un nouvel ensemble d'1 module départ et de 2 modules suivants.









**buronomic**

ZI du Poudreux  
Route Samuel de Champlain  
14600 Honfleur

Tél : 02 31 81 66 00

**[www.buronomic.com](http://www.buronomic.com)**  
**[contact@buronomic.com](mailto:contact@buronomic.com)**

Les données de cette fiche sont valides à sa date d'élaboration. Toute évolution du produit ne donne pas systématiquement lieu à mise à jour lorsque les caractéristiques fondamentales produit ne sont pas modifiées. Le fabricant se réserve le droit de faire évoluer le produit sans préavis.

**Version maj 09/2023**