



OFFICE DESIGN
DEPUIS 2011

FICHE TECHNIQUE

ClearPath

Chaise multi-usages, empilable, accrochable

Assise et dossier en polypropylène

Piètement époxy grainé anti-rayures coloris vernis alu

Recommandé pour

Visiteur, accueil, réunion...
Utilisation jusqu'à 8 heures / jour
Poids maxi 90 kg
Empilable par 10

Garantie

3 ans dans des conditions d'utilisation normale, 8 heures par jour.
Dans le cas d'une utilisation en 2/8 garantie 18 mois, 3/8 1 an.
Autres utilisations au prorata.

Coloris



Description technique

STRUCTURE

Tube rond Ø 25 mm épaisseur 1,7 mm époxy coloris aluminium grainé anti-rayures. 4 patins polyamide noir

ASSISE ET DOSSIER

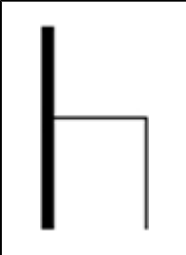
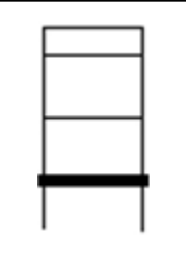
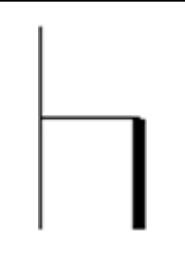
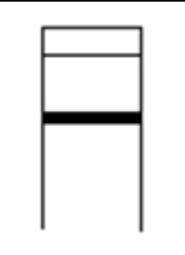
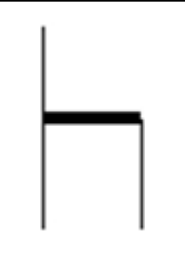
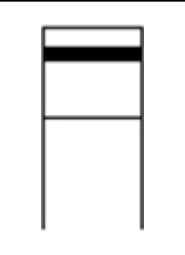
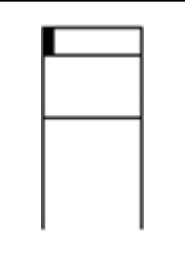
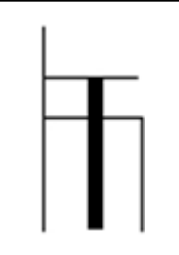
ASSISE

Coque en polypropylène

DOSSIER

Coque en polypropylène ajourée

Dimensions

							
79	57,5	46	45	41	43	28	68,5

Poids

4,4 kg

Volume

10 dans 1 m³