

CITY DÉCO

4 PIEDS

Cod. OCIDEV01

DESCRIPTION

Chaufeuse avec piètement 4 pieds et coque en polyuréthane expansé mousse à froid ; revêtement souple et plissé.

NOTES

Verni personnalisé sur demande (min 100 pces)

INFORMATIONS TECHNIQUES

STRUCTURE

Coque en polyuréthane expansé à mousse à froid à l'impression avec structure en acier
Siège en polyuréthane expansé en bloc

REMBOURRAGE en polyuréthane expansé à mousse à froid à l'impression

Siège : épaisseur 20 mm, densité : 30 kg/m³

Coque : épaisseur 20-50 mm, densité 65-70 kg/m³ ; ouate de fibre de polyester

PIEDS / CADRE / PIÈTEMENT

Cadre en tube d'acier d 18 épais. 2 mm chromé ou verni à poudre époxy

REVÊTEMENT

Catégories : D02-D03-D04-D05-E01-E02-E03-E04-I01 (voir classeur « FINISHING COLLECTION »)

DIMENSIONS

Dimensions exprimées en millimètres

chaise

L 580 H 800

P 560

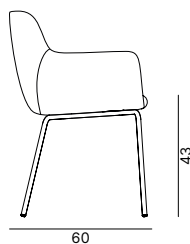

assise

L 410 H 430

P 420

dossier

L 460 H 410



POIDS

Poids net par chaise : 8,2 Kg
Poids brut par chaise : 10,2 Kg

EMBALLAGE

1 chaise par carton
600×600×840

VOLUME

M³ carton : 0,3

CITY DÉCO

TRAÎNEAU CANTILEVER

Cod. **OCIDEV07**

DESCRIPTION

Chaufeuse avec piètement traîneau cantilever et coque en polyuréthane expansé mousse à froid ; revêtement souple et plissé.

NOTES

Verni personnalisé sur demande (min 100 pces)

INFORMATIONS TECHNIQUES

STRUCTURE

Coque en polyuréthane expansé à mousse à froid à l'impression avec structure en acier
Siège en polyuréthane expansé en bloc

REMBOURRAGE en polyuréthane expansé à mousse à froid à l'impression

Siège : épaisseur 20 mm, densité : 30 kg/m³

Coque : épaisseur 20-50 mm, densité 65-70 kg/m³ ; ouate de fibre de polyester

PIEDS / CADRE / PIÈTEMENT

Cadre en tube d'acier d 22 épais. 11,5 chromé ou verni à poudre époxy

REVÊTEMENT

Catégories : D02-D03-D04-D05-E01-E02-E03-E04-I01 (voir classeur « FINISHING COLLECTION »)

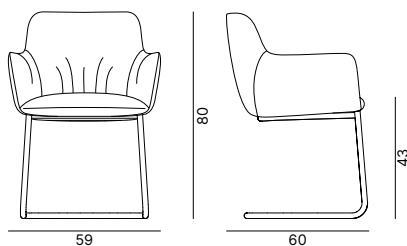
DIMENSIONS

Dimensions exprimées en millimètres

chaise
L 590 H 800 P 560

assise
L 410 H 430 P 420

dossier
L 460 H 410



POIDS

Poids net par chaise : 10,1 Kg
Poids brut par chaise : 12,1 Kg

EMBALLAGE

1 chaise par carton
600×600×840

VOLUME

M³ carton : 0,3

CITY DÉCO

4 PIEDS DÉCO

Cod. OCIDEV06

DESCRIPTION

Chaqueuse avec piètement 4 pieds déco et coque en polyuréthane expansé mousse à froid ; revêtement souple et plissé



INFORMATIONS TECHNIQUES

STRUCTURE

Coque en polyuréthane expansé à mousse à froid à l'impression avec structure en acier
Siège en polyuréthane expansé en bloc

REMBOURRAGE en polyuréthane expansé à mousse à froid à l'impression

Siège : épaisseur 20 mm, densité : 30 kg/m³

Coque : épaisseur 20-50 mm, densité 65-70 kg/m³ ; ouate de fibre de polyester

PIEDS / CADRE / PIÈTEMENT

Cadre en tube d'acier chromé ou verni à poudre époxy

REVÊTEMENT

Catégories : D02-D03-D04-D05-E01-E02-E03-E04-I01 (voir classeur « FINISHING COLLECTION »)

DIMENSIONS

Dimensions exprimées en millimètres

chaise

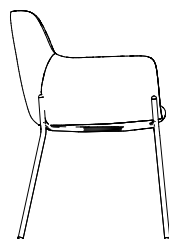
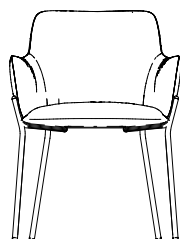
L 590 H 800 P 560

assise

L 410 H 430 P 420

dossier

L 460 H 410



POIDS

Poids net par chaise : 10,1 Kg

Poids brut par chaise : 12,1 Kg

EMBALLAGE

1 chaise par carton
600×600×840

VOLUME

M³ carton : 0,3

CITY DÉCO

TRAÎNEAU

Cod. OCIDEV02

DESCRIPTION

Chaufeuse avec piètement traîneau et coque en polyuréthane expansé à mousse à froid ; revêtement souple et plissé.

NOTES

Verni personnalisé sur demande (min 100 pces)

INFORMATIONS TECHNIQUES

STRUCTURE

Coque en polyuréthane expansé à mousse à froid à l'impression avec structure en acier
Siège en polyuréthane expansé en bloc

REMBOURRAGE en polyuréthane expansé à mousse à froid à l'impression

Siège : épaisseur 20 mm, densité : 30 kg/m³

Coque : épaisseur 20-50 mm, densité 65-70 kg/m³ ; ouate de fibre de polyester

PIEDS / CADRE / PIÈTEMENT

Cadre avec structure en tube d'acier d 11 chromé ou verni à poudre époxy

REVÊTEMENT

Catégories : D02-D03-D04-D05-E01-E02-E03-E04-I01 (voir classeur « FINISHING COLLECTION »)

DIMENSIONS

Dimensions exprimées en millimètres

chaise

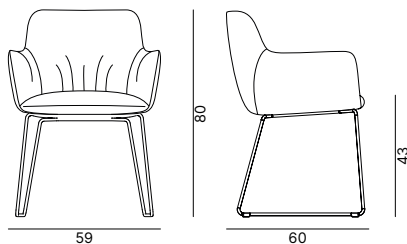
L 590 H 800 P 560

assise

L 410 H 430 P 420

dossier

L 460 H 410



POIDS

Poids net par chaise : 8,6 Kg
Poids brut par chaise : 10,6 Kg

EMBALLAGE

1 chaise par carton
600×600×840

VOLUME

M³ carton : 0,3

CITY DÉCO

4 PIEDS BOIS

Cod. OCIDEV03

DESCRIPTION

Chaqueuse avec piètement 4 pieds bois et coque en polyuréthane expansé mousse à froid ; revêtement souple et plissé.

NOTES

Verni personnalisé sur demande (min 100 pces)



INFORMATIONS TECHNIQUES

STRUCTURE

Coque en polyuréthane expansé à mousse à froid à l'impression avec structure en acier
Siège en polyuréthane expansé en bloc

REMBOURRAGE en polyuréthane expansé à mousse à froid à l'impression

Siège : épaisseur 20 mm, densité : 30 kg/m³

Coque : épaisseur 20-50 mm, densité 65-70 kg/m³ ; ouate de fibre de polyester

PIEDS / CADRE / PIÈTEMENT

Support avec structure en tube d'acier d 14 vernis à poudre époxy

Pieds en frêne massif peints

REVÊTEMENT

Catégories : D02-D03-D04-D05-E01-E02-E03-E04-I01 (voir classeur « FINISHING COLLECTION »)

DIMENSIONS

Dimensions exprimées en millimètres

chaise

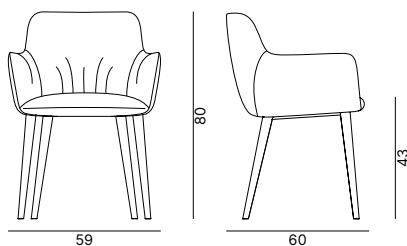
L 590 H 800 P 560

assise

L 410 H 430 P 420

dossier

L 460 H 410



POIDS

Poids net par chaise : 8,5 Kg
Poids brut par chaise : 10,5 Kg

EMBALLAGE

1 chaise par carton
600×600×840

VOLUME

M³ carton : 0,3

CITY DÉCO LOUNGE

BASSE, PIÈTEMENT 4 PIEDS EN
MÉTAL

Cod. **OCIDELB2**



DESCRIPTION

Fauteuil bas, 4 pieds métal

INFORMATIONS TECHNIQUES

STRUCTURE

Coque avec revêtement à plis souples ;

REMBOURRAGE

Siège : polyuréthane expansé en bloc hautement élastique densité 50 kg/m³, épaisseur 30 mm + résine ouatée

Coque : polyuréthane expansé à mousse à froid densité 60 kg/m³, épaisseur 70 mm

PIEDS / CADRE / PIÈTEMENT

Cadre en tube d'acier peint

Pieds pivotants en polyéthylène avec feutre ou avec base pour sols durs

REVÊTEMENT

Catégories D02, D03, D04, D05, E01, E02, E03, E04, I01 (voir classeur « FINISHING COLLECTION »)

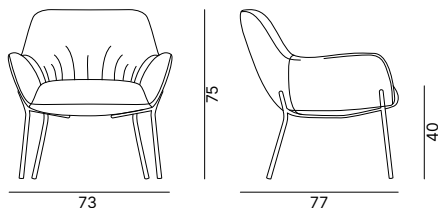
DIMENSIONS

Dimensions exprimées en millimètres

chaise
L 730 H 770 P 750

assise
L 510 H 400 P 490

dossier
L 57 H 43



POIDS

Poids net par chaise : 16 Kg
Poids brut par chaise : 19 Kg

EMBALLAGE

1 chaise par carton
770×770×890

VOLUME

M³ carton : 0,528

CITY DÉCO LOUNGE

BAS, PIÈTEMENT 4 PIEDS BOIS



Cod. OCIDELB3

DESCRIPTION

Fauteuil bas, 4 pieds bois

INFORMATIONS TECHNIQUES

STRUCTURE

Coque avec revêtement à plis souples ;

REMBOURRAGE

Siège : polyuréthane expansé en bloc hautement élastique densité 50 kg/m³, épaisseur 30 mm + résine ouatée

Coque : polyuréthane expansé à mousse à froid densité 60 kg/m³, épaisseur 70 mm

PIEDS / CADRE / PIÈTEMENT

Pieds en frêne massif vernis ; plaque en acier chromé

REVÊTEMENT

Catégories D02, D03, D04, D05, E01, E02, E03, E04, I01 (voir classeur « FINISHING COLLECTION »)

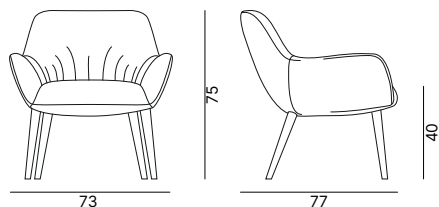
DIMENSIONS

Dimensions exprimées en millimètres

chaise
L 730 H 770 P 750

assise
L 510 H 400 P 490

dossier
L 57 H 43



POIDS

Poids net par chaise : 16 Kg
Poids brut par chaise : 19 Kg

EMBALLAGE

1 chaise par carton
770×770×890

VOLUME

M³ carton : 0,528