

CELL

4 PIEDS MÉTAL



Cod. OCELLV01

DESCRIPTION

Chaise Cell en polypropylène, cadre 4 pieds métal

NOTES

Empilabilité jusqu'à 10 chaises.

INFORMATIONS TECHNIQUES

STRUCTURE

Assise et dossier en grille 3D de polypropylène en différentes couleurs.

PIEDS / CADRE / PIÈTEMENT

Cadre 4 pieds en tube d'acier Ø18 mm épais. 2 mm vernis à poudre époxy en différentes couleurs ou chromé ;
patins en polypropylène en teinte (noir pour cadre chromé).

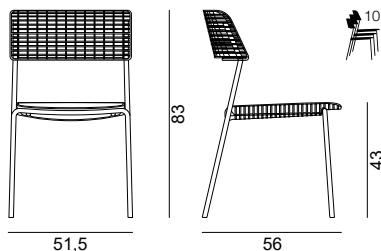
DIMENSIONS

Dimensions exprimées en millimètres

chaise
L 515 H 830 P 560

assise
L 430 H 430 P 460

dossier
L 485 H 200



POIDS

Poids net par chaise : 5,0 Kg
Poids brut par chaise : 6,5 Kg

EMBALLAGE

2 chaises par carton
610×580×930

VOLUME

M³ carton : 0,329

CELL

4 PIEDS MÉTAL AVEC ACCOUDOIRS



Cod. **OCELLV03**

DESCRIPTION

Assise Cell en polypropylène, cadre 4 pieds métal avec accoudoirs

NOTES

Empilabilité jusqu'à 10 chaises.

INFORMATIONS TECHNIQUES

STRUCTURE

Assise et dossier en grille 3D de polypropylène en différentes couleurs.
Accoudoirs en polypropylène en teinte avec assise et dossier.

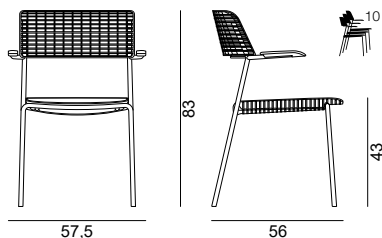
PIEDS / CADRE / PIÈTEMENT

Cadre 4 pieds en tube d'acier Ø18 mm épais. 2 mm vernis à poudre époxy en différentes couleurs ou chromé ;
patins en polypropylène en teinte (noir pour cadre chromé).

DIMENSIONS

Dimensions exprimées en millimètres

chaise	assise	dossier
L 575 H 830 P 560	L 430 H 430 P 460	L 485 H 200



POIDS

Poids net par chaise : 5,2 Kg
Poids brut par chaise : 6,7 Kg

EMBALLAGE

2 chaises par carton
610×580×930

VOLUME

M³ carton : 0,329

CELL

LUGE MÉTAL



Code OCELLV02

DESCRIPTION

Chaise Cell en polypropylène, luge cantilever en métal

NOTES

Empilabilité jusqu'à 8 chaises.

INFORMATIONS TECHNIQUES

STRUCTURE

Assise et dossier en grille 3D de polypropylène en différentes couleurs.

PIEDS / CADRE / PIÈTEMENT

Cadre en tube d'acier chromé Ø22 mm épais. 2,5 mm ; pieds en polypropylène.

DIMENSIONS

Dimensions exprimées en millimètres

chaise

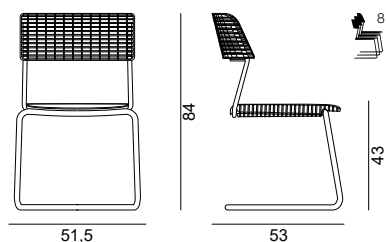
L 515 H 840 P 530

assise

L 430 H 430 P 460

dossier

L 485 H 200



POIDS

Poids net par chaise : 6,4 Kg

Poids brut par chaise : 7,9 Kg

EMBALLAGE

2 chaises par carton

610×580×930

VOLUME

M³ carton : 0,329

CELL

LUGE MÉTAL AVEC ACCOUDOIRS



Cod. OCELLV04

DESCRIPTION

Assise Cell en polypropylène, luge cantilever métal avec accoudoirs

NOTES

Empilabilité jusqu'à 8 chaises.

INFORMATIONS TECHNIQUES

STRUCTURE

Assise et dossier en grille 3D de polypropylène en différentes couleurs.
Accoudoirs en polypropylène en teinte avec assise et dossier.

PIEDS / CADRE / PIÈTEMENT

Cadre en tube d'acier chromé Ø22 mm épais. 2,5 mm ; pieds en polypropylène.

DIMENSIONS

Dimensions exprimées en millimètres

chaise

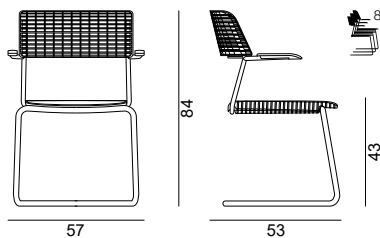
L 570 H 840 P 530

assise

L 430 H 430 P 460

dossier

L 485 H 200



POIDS

Poids net par chaise : 6,7 Kg
Poids brut par chaise : 8,2 Kg

EMBALLAGE

2 chaises par carton
610×580×930

VOLUME

M³ carton : 0,329