



OFFICE DESIGN
DEPUIS 2011

FICHE TECHNIQUE **BarelyThere**

Chaise multi-usages, empilable

Assise et dossier en polypropylène

Piètement époxy grainé coloris alu

Recommandé pour

Visiteur, accueil, réunion...
Utilisation jusqu'à 8 heures / jour
Poids maxi 100 kg
Empilable par 15

Garantie

3 ans dans des conditions d'utilisation normale, 8 heures par jour.
Dans le cas d'une utilisation en 2/8 garantie 18 mois, 3/8 1 an.
Autres utilisations au prorata.

Coloris



Accessoires



Réf. 7275015
Chariot de transport



Réf. 7275016
Pièce d'accrochage



Réf. 7275017
Kit 1 accoudoir +
tablette

Description technique

STRUCTURE

Tube elliptique 30X15 mm épaisseur 1,5 mm époxy coloris aluminium grainé anti-rayures. Deux barres transversales rondes sous assise (diamètre 18 mm), double soudées aux pieds.

4 patins noirs elliptiques 33X19 mm anti dérapant, rentrant dans le tube.

ASSISE ET DOSSIER

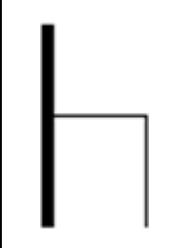
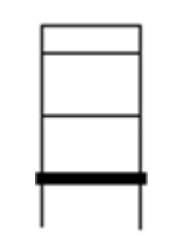
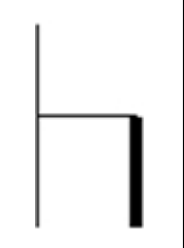
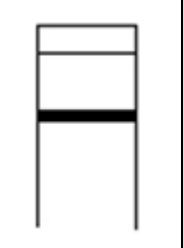
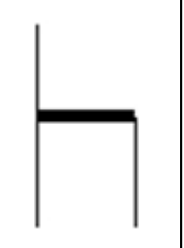
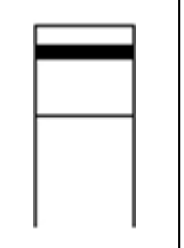
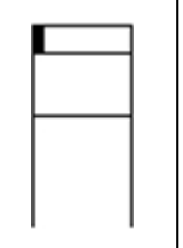
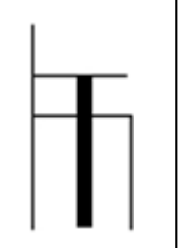
ASSISE

Coque en polypropylène injecté (épaisseur 5 mm), fixée par deux vis et inserts sur la structure

DOSSIER

Coque en polypropylène injecté (épaisseur 5 mm), emboîtée sur la structure et tenue par deux ergots plastiques

Dimensions

							
79	53,5	47	46,5	41	43	37	67

Poids

4,4 kg

Volume

10 dans 1 m³