

## ASTROLITE

Le design d'Astrolite s'inscrit en toute simplicité dans tous les aménagements de travail.


En solo ou en équipe dans un espace partagé, les bureaux modulaires **Astrolite** sont la solution idéale pour une implantation évolutive des entreprises disposant de budgets réduits. **Astrolite** offre des compléments modulaires permettant de réaliser des adaptations de postes en fonction des habitudes de travail des collaborateurs.





**Bureau individuel sur console B-box**  
Blanc - Nebraska

**Video : Comment percer les  
systèmes pré-débouchants ?**



Flashez-moi avec votre smartphone !

**ASTROLITE** 

**Bureaux multipostes  
avec caissons Tower**  
Noir - Blanc



BUREAUX COLLABORATIFS



## Plateau

Panneau mélaminé Structurex® ép. 25 mm.  
Chants ABS anti-choc 2 mm.

En configuration face à face,  
un espacement de 3 cm entre les plateaux  
permet le positionnement d'un écran  
séparateur ou le passage des câbles.

## Réglage

Réglage par vérins Ø 40 mm et de course  
10 mm, pour corriger les défauts de  
planéité du sol.

## Piètement

Piètements métal de section carrée 50 x 50 mm  
de type arche. Ensemble relié par une poutre  
centrale en acier finition époxy laqué.  
En version multiposte, le pied arche de l'élément  
suivant est en retrait pour faciliter le passage  
d'un poste à l'autre.  
Piètements fixes H 72 cm ou réglables en  
hauteur de 66,5 cm à 88,5 cm pour les postes  
individuels (page 80).

## Bureau individuel



## Bureau multiposte



## Électrification

Plateaux équipés  
de passe-câbles pré-  
débouchants, **d'obturateurs**  
**Ø 80 mm**, d'un Top Access  
simple (dim. utiles L 30,9 cm  
/ P 11,6 cm)  
de finition coordonnée  
aux piètements ou d'une  
échancrure de 3 cm pour le  
passage des câbles, selon  
versions.

Astrolite existe aussi  
en version à plateaux  
coulissants (avec  
échancrure), pour un accès  
facilité aux câbles et aux  
branchements électriques.

## B-box

Bureaux individuels ou multipostes  
proposés avec la console retour B-box  
(dim. L 140 / P 55 / H 59,5 cm).

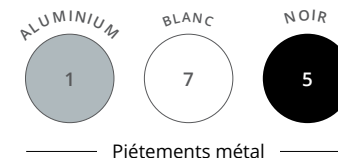
Positionnement à droite  
ou à gauche des bureaux,  
B-box est composée de 2 niches  
L 67,5 cm / P 49,5 cm  
équipées d'une tablette réglable.

Tirette plumier disponible en option.  
2 modèles de poignées proposés.

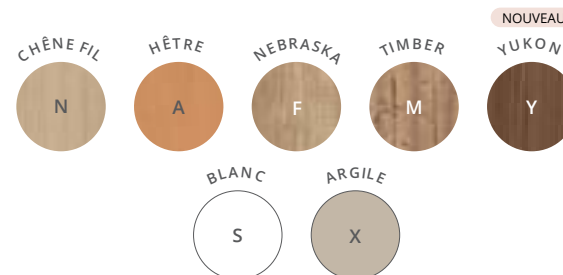
## Bureau avec B-box



## CARACTÉRISTIQUES



Piètements métal

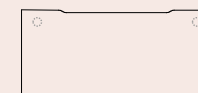


Plateaux et console B-box  
décor imitation bois ou unis




Plateaux avec obturateurs  
(P 70 / P 80 cm)

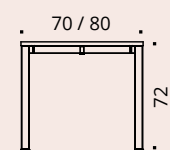
Existe en pré-débouchants  
(P 80 cm uniquement)



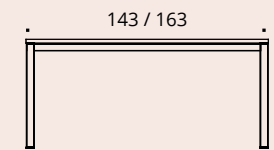
Plateaux avec échancrure  
(P 70 / P 80 cm)




Plateaux avec Top Access  
(P 80 cm uniquement)



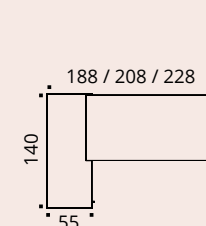
Pied arche



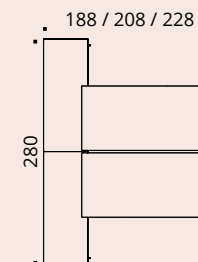
Pied arche multiposte



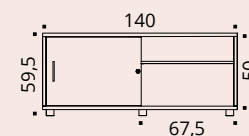
Bureau - vue de dessous



Bureau individuel  
sur console B-box  
vue de dessus



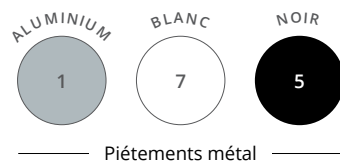
Bureau multiposte  
sur console B-box  
vue de dessus



Console B-box  
vue de face



Téléchargez la  
fiche technique



Piètements métal




Plateaux décors imitation bois ou unis

ASTROLITE




## BUREAUX INDIVIDUELS sans obturateur



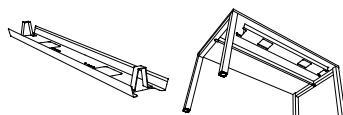
	Dim. (cm)	Réf.	Finition piètement	Finition plateau
<b>Plans droits</b> H 72 cm 	L 120	DE76	+ <input type="checkbox"/>	+ <input type="checkbox"/>
	L 140	DE77	+ <input type="checkbox"/>	+ <input type="checkbox"/>
	L 160	DE78	+ <input type="checkbox"/>	+ <input type="checkbox"/>
	L 180	DW20	+ <input type="checkbox"/>	+ <input type="checkbox"/>

Dotés de 2 passe-câbles pré-débouchants Ø 80 mm sous le plateau pour le passage des câbles

	Dim. (cm)	Réf.	Finition piètement	Finition plateau
<b>Extension / Retour</b> Sur pied de soutien H 72 cm 	P 60 / L 80	BU50	+ <input type="checkbox"/>	+ <input type="checkbox"/>
	P 60 / L 100	DZ11	+ <input type="checkbox"/>	+ <input type="checkbox"/>

### ► Options

**Goulottes techniques d'électrification**  
P 16 / H 8 cm  
H utile 4 cm



Dim. (cm)

L 90 pour plan L 120  
L 110 pour plan L 140  
L 130 pour plan L 160  
L 150 pour plan L 180

ALUMINIUM	BLANC	NOIR
Réf.	Réf.	Réf.

AZ201K	AZ207S	AZ205G
AZ211K	AZ217S	AZ215G
AZ221K	AZ227S	AZ225G
AZ231K	AZ237S	AZ235G

**Obturateur électrifié**  
Équipé de 1 PC  
+ 1 USB A 5v  
Câble d'alimentation  
de 2 m inclus

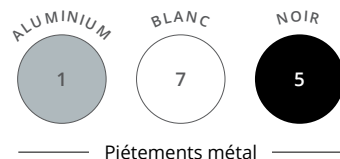


Ø 100 mm  
Se fixe sur le passe-câbles  
pré-débouchant Ø 80 mm  
du plateau

—	DQ137S	DQ135G
---	--------	--------







## BUREAUX INDIVIDUELS avec obturateurs



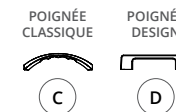
P 70 CM



P 80 CM

		Dim. (cm)	Réf.	Finition piétement	Finition plateau		Réf.	Finition piétement	Finition plateau
Plans droits H 72 cm		L 120	BT37	+	+		BK42	+	+
		L 140	BT38	+	+		BK43	+	+
		L 160	BT39	+	+		BK44	+	+
		L 180	—	—	—		BK45	+	+
		L 143	BT40	+	+		EG75	+	+
		L 163	BT41	+	+		EG76	+	+
Plans compacts P 80 à 110 / H 72 cm Retour P 60 cm		L 160 droite	BT44	+	+				
		L 160 gauche	BT45	+	+				
		L 180 droite	BT46	+	+				
		L 180 gauche	BT47	+	+				
Extension / Retour Sur pied de soutien H 72 cm		P 60 / L 80	BU50	+	+				
		P 60 / L 100	DZ11	+	+				

## BUREAUX INDIVIDUELS avec obturateurs sur console B-box

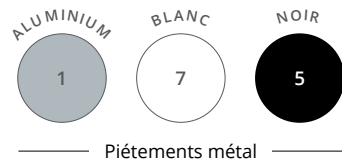


		Dim. (cm) du poste principal	Dim. totales (cm)	Réf.	Finition piétement	Finition plateau et structure B-box	Finition porte et intérieur B-box	Type poignée
Plans droits P 80 / H 72 cm sur console B-box Console B-box positionnable à droite ou à gauche		P 80 / L 140	P 140 / L 188	EB17	+	+	+	+
		P 80 / L 160	P 140 / L 208	EB18	+	+	+	+
		P 80 / L 180	P 140 / L 228	EB19	+	+	+	+


Obturbateurs et poignée coordonnés aux piétements - Modèle de poignée à préciser (C ou D)

Comment commander ? Bureau plan droit P 80 / L 160 cm sur console B-box,

piétement **Blanc**, plateau et structure B-box décor imitation **Nebraska**, porte et intérieur B-box décor **Blanc**, poignée type **D** = EB18 + **7** | **F** | **S** | **D**



Piètements métal



Plateaux et console B-box décors imitation bois ou unis



\* pour porte et intérieur B-box

ASTROLITE



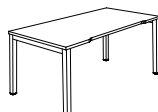
## BUREAUX INDIVIDUELS avec échancrure




P 70 CM

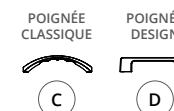


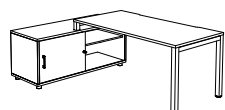
P 80 CM

	Dim. (cm)	Réf.	Finition piétement	Finition plateau		Réf.	Finition piétement	Finition plateau
<b>Plans droits</b> H 72 cm 	L 120	DP46	+	+		DP49	+	+
	L 140	DP47	+	+		DP50	+	+
	L 160	DP48	+	+		DP51	+	+
	L 180	—	—	—		DP52	+	+
	L 143	EB57	+	+		EG77	+	+
	L 163	EB58	+	+		EG78	+	+

	Dim. (cm)	Réf.	Finition piétement	Finition plateau
<b>Extension / Retour</b> Sur pied de soutien H 72 cm 	P 60 / L 80	BU50	+	+
	P 60 / L 100	DZ11	+	+

## BUREAUX INDIVIDUELS avec échancrure sur console B-box

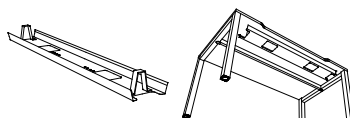


	Dim. (cm) du poste principal	Dim. totales (cm)	Réf.	Finition piétement	Finition plateau et structure B-box	Finition porte et intérieur B-box	Type poignée
<b>Plans droits P 80 / H 72 cm sur console B-box</b> Console B-box positionnable à droite ou à gauche 	P 80 / L 140	P 140 / L 188	EB20	+	+	+	+
	P 80 / L 160	P 140 / L 208	EB21	+	+	+	+
	P 80 / L 180	P 140 / L 228	EB22	+	+	+	+

Poignée coordonnée aux piétements - Modèle de poignée à préciser (C ou D)

### ► Options

**Goulottes techniques  
d'électrification**  
P 16 / H 8 cm  
H utile 4 cm



Dim. (cm)

ALUMINIUM	BLANC	NOIR
Réf.	Réf.	Réf.

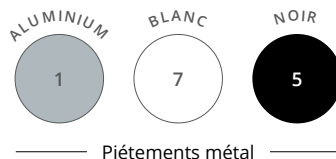
L 90 pour plan L 120	AZ201K	AZ207S	AZ205G
L 110 pour plan L 140	AZ211K	AZ217S	AZ215G
L 130 pour plan L 160	AZ221K	AZ227S	AZ225G
L 150 pour plan L 180	AZ231K	AZ237S	AZ235G



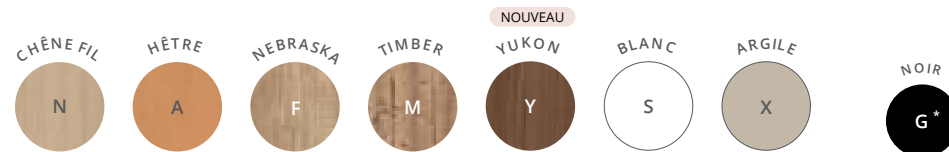
Comment commander ? Bureau plan droit P 80 / L 160 cm avec échancrure, piétement **Noir**, plateau décor **Argile** = DP51 + **5** | **X**

buromonic

111



Piètements métal



Plateaux et console B-box décors imitation bois ou unis

\* pour porte et intérieur B-box

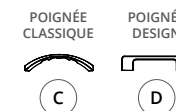
## BUREAUX INDIVIDUELS avec Top Access



P 80 CM

	Dim. (cm)	Réf.	Finition piétement	Finition plateau
<b>Plans droits</b> H 72 cm		DE85	+	+
		DE86	+	+
		DE87	+	+
		DE88	+	+
<b>Extension / Retour</b> Sur pied de soutien H 72 cm		BU50	+	+
		DZ11	+	+

## BUREAUX INDIVIDUELS avec Top Access sur console B-box

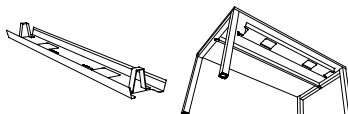


	Dim. (cm) du poste principal	Dim. totales (cm)	Réf.	Finition piétement	Finition plateau et structure B-box	Finition porte et intérieur B-box	Type poignée
<b>Plans droits P 80 / H 72 cm sur console B-box</b> Console B-box positionnable à droite ou à gauche		P 80 / L 140	EB23	+	+	+	+
		P 80 / L 160	EB24	+	+	+	+
		P 80 / L 180	EB25	+	+	+	+

Top Access et poignée coordonnés aux piétements - Modèle de poignée à préciser (C ou D)

### ► Options

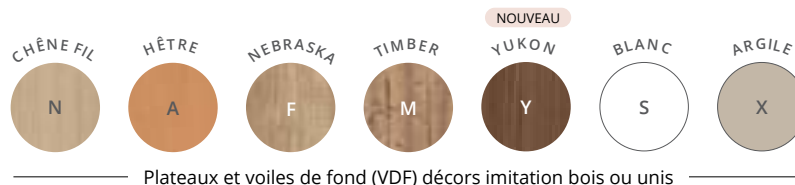
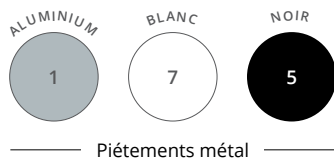
**Goulottes techniques  
d'électrification**  
P 16 / H 8 cm  
H utile 4 cm



Dim. (cm)	ALUMINIUM Réf.	BLANC Réf.	NOIR Réf.
L 90 pour plan L 120	AZ201K	AZ207S	AZ205G
L 110 pour plan L 140	AZ211K	AZ217S	AZ215G
L 130 pour plan L 160	AZ221K	AZ227S	AZ225G
L 150 pour plan L 180	AZ231K	AZ237S	AZ235G



**Bloc électrique pour  
Top Access simple**  
➔ Page 215



# ASTROLITE



## BUREAUX INDIVIDUELS avec plateau coulissant



P 70 CM



P 80 CM

	Dim. (cm)	Réf.	Finition piétement	Finition plateau	Réf.	Finition piétement	Finition plateau
<b>Plans droits</b> H 72 cm Goulotte noire incluse	L 120	DY37	+ <input type="checkbox"/>	+ <input type="checkbox"/>	DY40	+ <input type="checkbox"/>	+ <input type="checkbox"/>
	L 140	DY38	+ <input type="checkbox"/>	+ <input type="checkbox"/>	DY41	+ <input type="checkbox"/>	+ <input type="checkbox"/>
	L 160	DY39	+ <input type="checkbox"/>	+ <input type="checkbox"/>	DY42	+ <input type="checkbox"/>	+ <input type="checkbox"/>
	L 180	—	—	—	DY43	+ <input type="checkbox"/>	+ <input type="checkbox"/>

### ► Options

**Voiles de fond  
mélaminés  
Structurex®\***  
H 30 cm  
Se fixe sur les  
piétements Astrolite



Pour plan L 120  
Pour plan L 140  
Pour plan L 160  
Pour plan L 180

● ÉQUERRES ALUMINIUM

Réf. Finition VDF

○ ÉQUERRES BLANCHES

Réf. Finition VDF

● ÉQUERRES NOIRES

Réf. Finition VDF

● ALUMINIUM

Réf.

○ BLANC

Réf.

● NOIR

Réf.

**Descente de câbles  
verticale**  
Magnétique



H 61 / L 4,5 / P 1,5

BY011K

BY017S

BY015G



\* Non compatible avec bureaux à plateaux coulissants P 70 cm

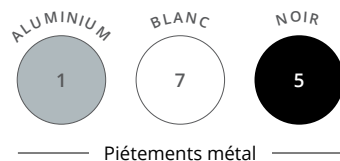
Comment commander ? Bureau droit avec plateau coulissant P 80 / L 140 cm, piétement **Blanc**, plateau décor imitation **Nebraska** = DY41 + ☐ 7 ☐ F



**Bureau multiposte avec caisson Tower avec Top box**  
Blanc - Timber



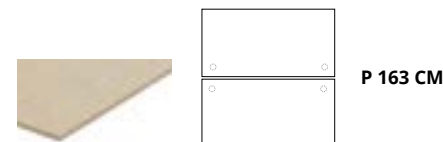
**Bureaux multipostes**  
Blanc - Chêne Fil



# ASTROLITE



## BUREAUX MULTIPOSTES sans obturateur

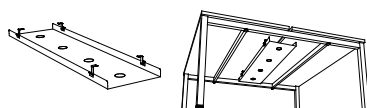


		Dim. (cm)	Réf.	Finition piétement	Finition plateau
<b>2 Plans droits P 80 cm face à face</b> <b>Élément départ</b> H 72 cm		L 120	DE79	+	+
		L 140	DE80	+	+
		L 160	DE81	+	+
		L 180	DW21	+	+
<b>2 Plans droits P 80 cm face à face</b> <b>Élément suivant</b> H 72 cm		L 120	DE61	+	+
		L 140	DE62	+	+
		L 160	DE63	+	+
		L 180	DW05	+	+

Dotés de 2 passe-câbles pré-débouchants Ø 80 mm sous le plateau pour le passage des câbles

### ► Options

**Goulottes doubles d'électrification**  
P 33,5 / H 9 cm  
H utile 4,5 cm



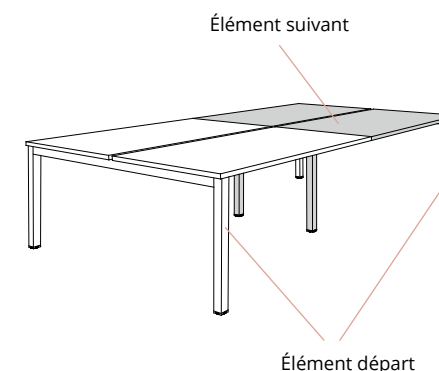
Dim. (cm)	Réf.
L 75 pour plan L 120	DZ135G
L 95 pour plan L 140	DW765G
L 115 pour plan L 160	DW775G
L 135 pour plan L 180	DW785G

**Obturateur électrifié**

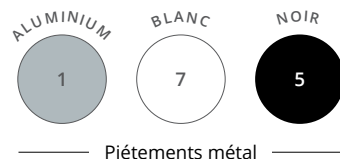
Équipé de 1 PC + 1 USB A 5v  
Câble d'alimentation de 2 m inclus



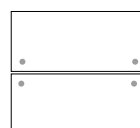
Description	Réf.	Finition
Ø 100 mm	DQ135G	Noir
Se fixe sur le passe-câbles pré-débouchant Ø 80 mm du plateau	DQ137S	Blanc



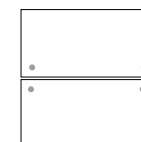
Comment commander ? 2 plans droits face à face P 163 / L 140 cm, élément départ, piétement **Noir**, plateau décor imitation **Timber** = DE80 + M



## BUREAUX MULTIPOSTES avec obturateurs



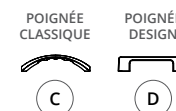
P 143 CM



P 163 CM

		Dim. (cm)	Réf.	Finition piétement	Finition plateau	Réf.	Finition piétement	Finition plateau
<b>2 Plans droits face à face</b> <b>Élément départ</b> H 72 cm		L 120	BT53	+ <input type="checkbox"/>	+ <input type="checkbox"/>	BK52	+ <input type="checkbox"/>	+ <input type="checkbox"/>
		L 140	BT54	+ <input type="checkbox"/>	+ <input type="checkbox"/>	BK53	+ <input type="checkbox"/>	+ <input type="checkbox"/>
		L 160	BT55	+ <input type="checkbox"/>	+ <input type="checkbox"/>	BK54	+ <input type="checkbox"/>	+ <input type="checkbox"/>
		L 180	—	—	—	BK55	+ <input type="checkbox"/>	+ <input type="checkbox"/>
<b>2 Plans droits face à face</b> <b>Élément suivant</b> H 72 cm		L 120	BT56	+ <input type="checkbox"/>	+ <input type="checkbox"/>	BK56	+ <input type="checkbox"/>	+ <input type="checkbox"/>
		L 140	BT57	+ <input type="checkbox"/>	+ <input type="checkbox"/>	BK57	+ <input type="checkbox"/>	+ <input type="checkbox"/>
		L 160	BT58	+ <input type="checkbox"/>	+ <input type="checkbox"/>	BK58	+ <input type="checkbox"/>	+ <input type="checkbox"/>
		L 180	—	—	—	BK59	+ <input type="checkbox"/>	+ <input type="checkbox"/>

## BUREAUX MULTIPOSTES avec obturateurs sur consoles B-box

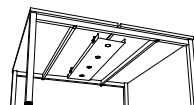
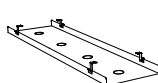


		Dim. (cm) du poste principal	Dim. totales (cm)	Réf.	Finition piétement	Finition plateau et structure B-box	Finition porte et intérieur B-box	Type poignée
<b>2 Plans droits P 80 cm face à face</b> <b>sur 2 consoles B-box</b> H 72 cm		P 163 / L 140	P 280 / L 188	EB26	+ <input type="checkbox"/>	+ <input type="checkbox"/>	+ <input type="checkbox"/>	+ <input type="checkbox"/>
		P 163 / L 160	P 280 / L 208	EB27	+ <input type="checkbox"/>	+ <input type="checkbox"/>	+ <input type="checkbox"/>	+ <input type="checkbox"/>
		P 163 / L 180	P 280 / L 228	EB28	+ <input type="checkbox"/>	+ <input type="checkbox"/>	+ <input type="checkbox"/>	+ <input type="checkbox"/>

Obturbateurs et poignées coordonnés aux piétements - Modèle de poignée à préciser (C ou D)

### ► Options

**Goulottes doubles d'électrification**  
P 33,5 / H 9 cm  
H utile 4,5 cm



Dim. (cm)

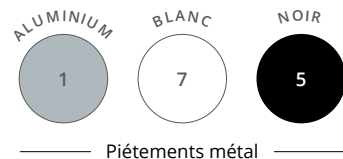
L 75 pour plan L 120  
L 95 pour plan L 140  
L 115 pour plan L 160  
L 135 pour plan L 180

● NOIR

Réf.

DZ135G  
DW765G  
DW775G  
DW785G

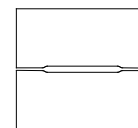




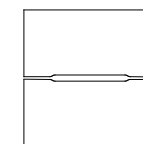
ASTROLITE



## BUREAUX MULTIPOSTES avec échancrures



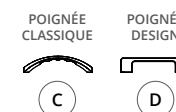
P 143 CM



P 163 CM

		Dim. (cm)	Réf.	Finition piétement	Finition plateau		Réf.	Finition piétement	Finition plateau
<b>2 Plans droits face à face Élément départ</b> H 72 cm		L 120	BT59	+	+		DH48	+	+
		L 140	BT60	+	+		BR52	+	+
		L 160	BT61	+	+		BR53	+	+
		L 180	—	—	—		BR54	+	+
<b>2 Plans droits face à face Élément suivant</b> H 72 cm		L 120	BT62	+	+		DH47	+	+
		L 140	BT63	+	+		BR56	+	+
		L 160	BT64	+	+		BR57	+	+
		L 180	—	—	—		BR58	+	+

## BUREAUX MULTIPOSTES avec échancrures sur consoles B-box



		Dim. (cm) du poste principal	Dim. totales (cm)	Réf.	Finition piétement	Finition plateau et structure B-box	Finition porte et intérieur B-box	Type poignée
<b>2 Plans droits P 80 cm face à face sur 2 consoles B-box</b> H 72 cm		P 163 / L 140	P 280 / L 188	EB29	+	+	+	+
		P 163 / L 160	P 280 / L 208	EB30	+	+	+	+
		P 163 / L 180	P 280 / L 228	EB31	+	+	+	+

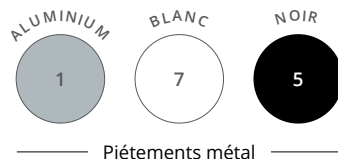
Poignées coordonnées aux piétements - Modèle de poignée à préciser (C ou D)

### ► Option B-box

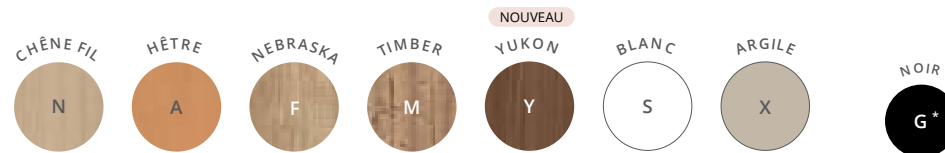
		Réf.	Finition
<b>Tirette plumier pour B-box</b>		BF901K	Gris



Comment commander ? 2 plans droits face à face P 163 / L 140 cm, élément départ, piétement **Blanc**, plateau décor imitation **Chêne Fil** = BR52 + **7** **N**



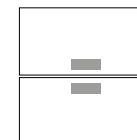
Piètements métal



Plateaux et console B-box décors imitation bois ou unis

\* pour porte et intérieur B-box

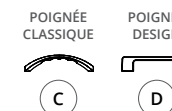
## BUREAUX MULTIPOSTES avec Top Access



P 163 CM

		Dim. (cm)	Réf.	Finition piétement	Finition plateau
<b>2 Plans droits P 80 cm face à face Élément départ</b> P 163 / H 72 cm		L 120	DE89	+	+
		L 140	DE90	+	+
		L 160	DE91	+	+
		L 180	DE92	+	+
<b>2 Plans droits P 80 cm face à face Élément suivant</b> P 163 / H 72 cm		L 120	DE72	+	+
		L 140	DE73	+	+
		L 160	DE74	+	+
		L 180	DE75	+	+

## BUREAUX MULTIPOSTES avec Top Access sur consoles B-box

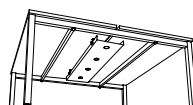
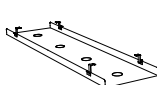


		Dim. (cm) du poste principal	Dim. totales (cm)	Réf.	Finition piétement	Finition plateau et structure B-box	Finition porte et intérieur B-box	Type poignée
<b>2 Plans droits P 80 cm face à face sur 2 consoles B-box</b> H 72 cm		P 163 / L 140	P 280 / L 188	EB32	+	+	+	+
		P 163 / L 160	P 280 / L 208	EB33	+	+	+	+
		P 163 / L 180	P 280 / L 228	EB34	+	+	+	+

Top Access et poignées coordonnés aux piétements - Modèle de poignée à préciser (C ou D)

### Options

**Goulottes doubles  
d'électrification**  
P 33,5 / H 9 cm  
H utile 4,5 cm



Dim. (cm)  
L 75 pour plan L 120  
L 95 pour plan L 140  
L 115 pour plan L 160  
L 135 pour plan L 180


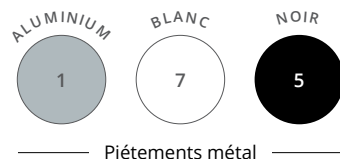
● NOIR

Réf.

DZ135G  
DW765G  
DW775G  
DW785G



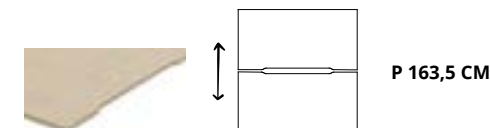
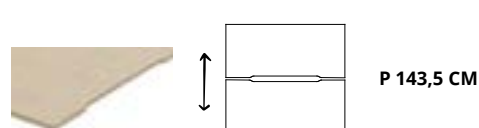




# ASTROLITE



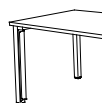
## BUREAUX MULTIPOSTES avec plateaux coulissants



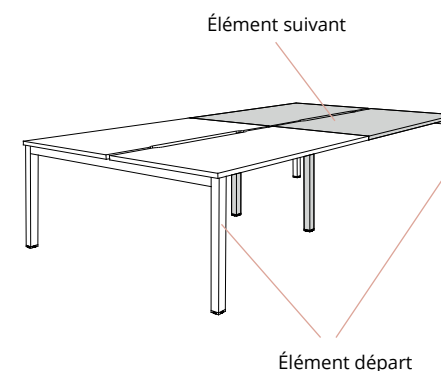
	Dim. (cm)	Réf.	Finition piétement	Finition plateau	Réf.	Finition piétement	Finition plateau
<b>2 Plans droits face à face</b> <b>Élément départ</b> H 72 cm Goulotte incluse	L 120	DW22	+	+	DW25	+	+
	L 140	DW23	+	+	DW26	+	+
	L 160	DW24	+	+	DW27	+	+
	L 180	—	—	—	DW28	+	+
<b>2 Plans droits face à face</b> <b>Élément suivant</b> H 72 cm Goulotte incluse	L 120	DW09	+	+	DW16	+	+
	L 140	DW10	+	+	DW17	+	+
	L 160	DW11	+	+	DW18	+	+
	L 180	—	—	—	DW19	+	+

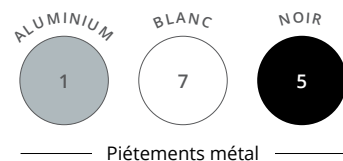
### ► Option

**Descente de câbles  
verticale**  
Magnétique



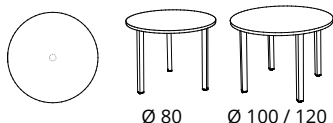
Dim. (cm)	ALUMINIUM Réf.	BLANC Réf.	NOIR Réf.
H 61 / L 4,5 / P 1,5	BY011K	BY017S	BY015G





## TABLES DE RÉUNION rondes

**Tables rondes**  
(3/4 personnes)  
H 74 cm



Dim. (cm)

Ø 80  
Ø 100  
Ø 120

Description

Dotées d'1 passe-câble  
pré-débouchant central  
sous plateau

Réf.

DN98  
DN33  
DN34

Finition  
piètement


+ ☐  
+ ☐  
+ ☐

Finition  
plateau

+ ☐  
+ ☐  
+ ☐

## TABLE DE RÉUNION tonneau

**Table tonneau**  
(6 personnes)  
H 72 cm  
Structure L 140 cm



Dim. (cm)

P 100 / L 200

Description

Dotée de 2 passe-câbles  
pré-débouchants sous  
plateau

Réf.

DN29

Finition  
piètement

+ ☐

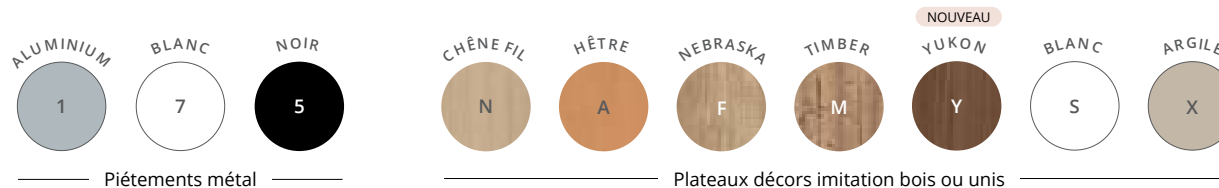
Finition  
plateau

+ ☐

### ► Options

			● ALUMINIUM Réf.	○ BLANC Réf.	● NOIR Réf.
<b>Obturbateurs</b>		Se fixent sur les passe-câbles pré-débouchants Ø 80 mm des plateaux. Vendus par lot de 2	AX061K	AX067S	AX065G
<b>Obturbateur électrifié</b> Équipé de 1 PC + 1 USB A 5v Câble d'alimentation de 2 m inclus		Ø 100 mm Se fixe sur les passe-câbles pré-débouchants Ø 80 mm des plateaux	—	DQ137S	DQ135G
<b>Descente de câbles verticale</b> Magnétique		H 61 / L 4,5 / P 1,5	BY011K	BY017S	BY015G






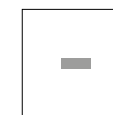
ASTROLITE



## TABLES DE RÉUNION carrées



SANS TOP ACCESS



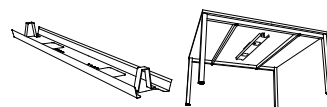
AVEC TOP ACCESS DOUBLE

	Dim. (cm)		Réf.	Finition piétement	Finition plateau		Réf.	Finition piétement	Finition plateau
<b>Tables carrées</b> <b>Élément départ</b> H 72 cm	P 143 / L 140 (4/6 personnes)		DF18	+	+		DQ46	+	+
	P 163 / L 160 (6/8 personnes)		DF20	+	+		DQ47	+	+
<b>Tables carrées</b> <b>Élément suivant</b> H 72 cm	P 143 / L 140 (4 personnes)		DB93	+	+		DQ23	+	+
	P 163 / L 160 (4 personnes)		DB97	+	+		DQ24	+	+

### ► Options

#### Goulottes techniques d'électrification

P 16 / H 8 cm  
H utile 4 cm



Description

L 110 pour plan L 140  
L 130 pour plan L 160

ALUMINIUM	BLANC	NOIR
Réf.	Réf.	Réf.

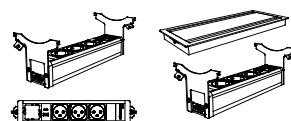
AZ211K  
AZ221K

AZ217S  
AZ227S

AZ215G  
AZ225G

#### Blocs électriques pour Top Access double

P 12,5 / H 12 / L 29  
Équipés de 3 PC + 1 USB A 5v  
+ 1 USB C 5v + 1 passage de câbles  
Se positionnent sous les Top Access par clipsage



#### Élément départ

Câble d'alimentation de 2 m inclus

—

—

DX375G

#### Élément suivant\*

Câble de liaison de 2 m inclus

—

—

DX385G

Pour tables de réunion carrées uniquement. Options d'équipement connectique voir page 215

\* Les Top Access électrifiés peuvent être reliés en série jusqu'à 2 modules suivants maximum pour 1 module départ.

#### Accroche-câbles universel

4 anneaux. Se fixe sous les plateaux. Vis non fournies



P 6,5 / H 4,5 / L 9,5

DQ101K

—

—