

ACCORD

1 PLACE




Cod. OACCO101

DESCRIPTION

Canapé 1 place, avec coussins amovibles ; côtés inclinés de 5°

NOTES

En option : table basse en acier larg. 20 prof. 50 ; porte-revues en acier prof. 35 larg. 6 haut. 30 ; port USB (coté droit, côté gauche ou les deux) : 1 port USB DCV5V 2.0A MAX noir avec porte-revues coulissant ; alimentation 100-240V 50/60Hz 0,4A certif. GS avec prise électrique Europea Standard ; câble d'alimentation noir long. 1,7 m du pied arrière.

Sur demande : rembourrage avec mousse non-feu 

INFORMATIONS TECHNIQUES

STRUCTURE

Tube carré et tôle en acier ; multi-plis de bois de hêtre et peuplier épais. 25

REMBOURRAGE

Polyuréthane expansée indéformable à blocs de différentes densités et épaisseurs

PIEDS / CADRE / PIÈTEMENT

Acier laminé épais 10 ou hêtre massif

REVÊTEMENT

Catégorie : B01-B03-C01-C05-D02-D03-D04-D06-P01-E01-E02-E03-E04-I01-I02-M01-M02-M03
(Voir catalogue « FINISHING COLLECTION »)

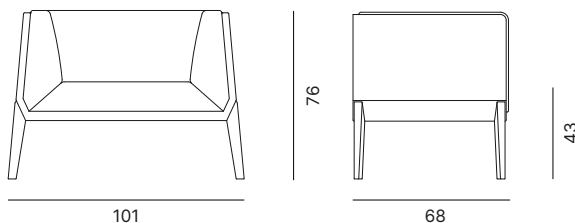
DIMENSIONS

Dimensions exprimées en millimètres

article
L 1010 H 760 P 680

assise
L 520 H 430 P 500

dossier
L 520 H 340



POIDS

Poids net par chaise : 32 Kg
Poids brut par chaise : 36 Kg

EMBALLAGE

1 x carton
pieds éloignés
L 700 H 960 P 540

VOLUME

M3 carton : 0,22

ACCORD

2 PLACES




Cod. OACCO201

DESCRIPTION

Canapé 2 places, avec coussins amovibles ; côtés inclinés de 5°

NOTES

En option : table basse en acier larg. 20 prof. 50 ; porte-revues en acier prof. 35 larg. 6 haut. 30 ; port USB (coté droit, côté gauche ou les deux) : 1 port USB DCV5V 2.0A MAX noir avec porte-revues coulissant ; alimentation 100-240V 50/60Hz 0,4A certif. GS avec prise électrique Europea Standard ; câble d'alimentation noir long. 1,7 m du pied arrière.

Sur demande : rembourrage avec mousse non-feu 

INFORMATIONS TECHNIQUES

STRUCTURE

Tube carré et tôle en acier ; multi-plis de bois de hêtre et peuplier épais. 25

REMBOURRAGE

Polyuréthane expansée indéformable à blocs de différentes densités et épaisseurs

PIEDS / CADRE / PIÈTEMENT

Acier laminé épais 10 ou hêtre massif

REVÊTEMENT

Catégorie : B01-B03-C01-C05-D02-D03-D04-D06-P01-E01-E02-E03-E04-I01-I02-M01-M02-M03
(Voir catalogue « FINISHING COLLECTION »)

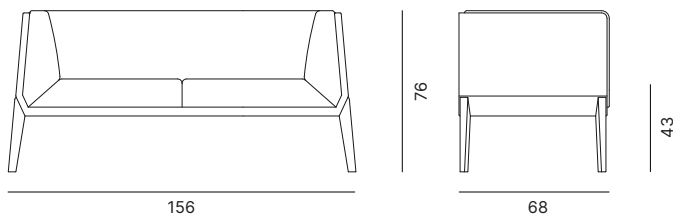
DIMENSIONS

Dimensions exprimées en millimètres

article
L 1560 H 760 P 680

assise
L 1070 H 430 P 500

dossier
L 1070 H 340



POIDS

Poids net par chaise : 38 Kg
Poids brut par chaise : 42 Kg

EMBALLAGE

1 x carton
pieds éloignés
L 700 H 1520 P 540

VOLUME

M3 carton : 0,6

ACCORD

2 PLACES HAUT



Cod. OACCO202

DESCRIPTION

Canapé 2 places version privacy, avec coussins amovibles ; côtés inclinés de 5°

NOTES

En option : port USB (coté droit, côté gauche ou les deux) : 1 port USB DCV5V 2.0A MAX noir avec porte-revues coulissant ; alimentation 100-240V 50/60Hz 0,4A certif. GS avec prise électrique Europea Standard ; câble d'alimentation noir long. 1,7 m du pied arrière.

Sur demande : rembourrage avec mousse non-feu 

INFORMATIONS TECHNIQUES

STRUCTURE

Tube carré et tôle en acier ; multi-plis de bois de hêtre et peuplier épais. 25

REMBOURRAGE

Polyuréthane expansée indéformable à blocs de différentes densités et épaisseurs

PIEDS / CADRE / PIÈTEMENT

Acier laminé épais 10 ou hêtre massif

REVÊTEMENT

Catégorie : B01-B03-C01-C05-D02-D03-D04-D06-P01-E01-E02-E03-E04-I01-I02-M01-M02-M03
(Voir catalogue « FINISHING COLLECTION »)

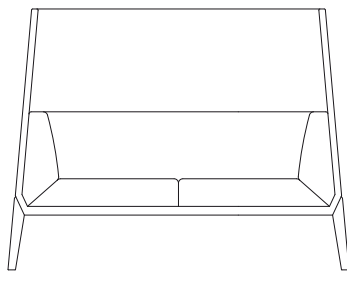
DIMENSIONS

Dimensions exprimées en millimètres

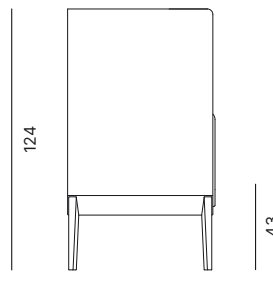
article
L 1560 H 1240 P 680

assise
L 1070 H 430 P 500

dossier
L 1070 H 340



156



124

68

43

POIDS

Poids net par chaise : 50 Kg
Poids brut par chaise : 58 Kg

EMBALLAGE

1 x carton
pieds éloignés
L 730 H 1530 P 1030

VOLUME

M3 carton : 1,15

ACCORD

3 PLACES




Cod. OACCO302

DESCRIPTION

Canapé 3 places, avec coussins amovibles ; côtés inclinés de 5°

NOTES

En option : table basse en acier larg. 20 prof. 50 ; porte-revues en acier prof. 35 larg. 6 haut. 30 ; port USB (coté droit, côté gauche ou les deux) : 1 port USB DCV5V 2.0A MAX noir avec porte-revues coulissant ; alimentation 100-240V 50/60Hz 0,4A certif. GS avec prise électrique Europea Standard ; câble d'alimentation noir long. 1,7 m du pied arrière.

Sur demande : rembourrage avec mousse non-feu 

INFORMATIONS TECHNIQUES

STRUCTURE

Tube carré et tôle en acier ; multi-plis de bois de hêtre et peuplier épais. 25

CAOUTCHOUC

Polyuréthane expansée indéformable à blocs de différentes densités et épaisseurs

PIEDS / CADRE / PIÈTEMENT

Acier laminé épais 10 ou hêtre massif

REVÊTEMENT

Catégorie : B01-B03-C01-C05-D02-D03-D04-D06-P01-E01-E02-E03-E04-I01-I02-M01-M02-M03
(Voir catalogue « FINISHING COLLECTION »)

DIMENSIONS

Dimensions exprimées en millimètres

article

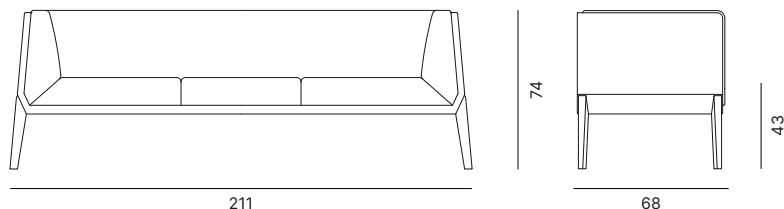
L 2110 H 760 P 680

assise

L 1560 H 430 P 500

dossier

L 1070 H 340



POIDS

Poids net par chaise : 45 Kg
Poids brut par chaise : 50 Kg

EMBALLAGE

1 x carton
pieds éloignés
L 730 H 2070 P 540

VOLUME

M3 carton : 0,78